



STIL

smart

magia[®]
fontanot

**FONTANOT
HAR SKAPAT
EN MODELLSERIE
MED TRAPPOR
TÄNKTA FÖR DIG
SOM GILLAR
“GÖR DET SJÄLV”-
METODEN.**





magia®
fontanot

Magia.

En produktserie
som gör det lättare att välja
din favorittrappa.



06 Hjälp att välja.


16 Produktserie.

94 Dimensionsformulär.



Hjälp att välja.

I 6 steg får du all information som behövs för att finna den produkt som passar bäst till dina behov.



01 Samla alla data.

02 Välj typ av trappa.

03 Välj modell.

04 Möjliga kombinationer.

05 Hitta planlösning för din trappa.

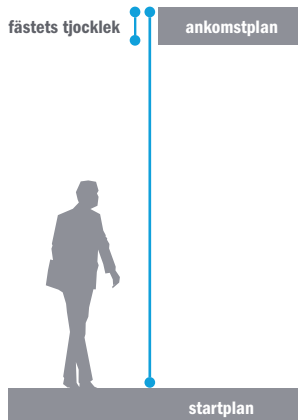
06 Beställ nu din trappa!



Vilka
mått?

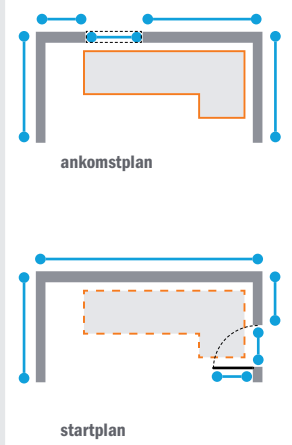
01

Samla alla data.



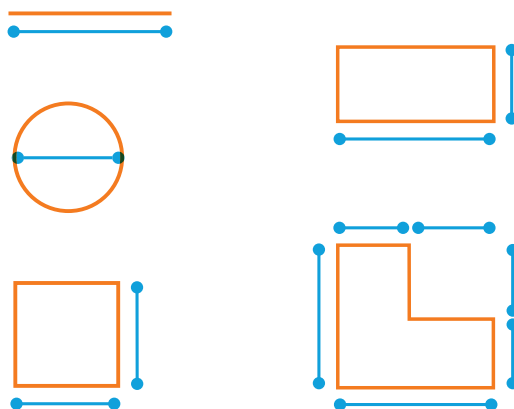
HÖJD FRÅN PLAN TILL PLAN

Fastställ avståndet från färdigt golv till nedersta planet (startplan) till färdigt golv på översta planet (ankomstplan) och fästets tjocklek.



TRAPPRUMMETS BREDD

Mät rummets dimensioner där trappan ska placeras med tanke på de arkitektoniska elementen som väggar, dörrar, fönster, värmeelement osv., som kan skapa hinder för monteringen av trappan.



HÅLETS DIMENSION

Om hål existerar: mät hålets dimensioner på det övre planet. För det runda hålet måste diametern mätas. För alla andra typer av hål ska mått tas på alla sidor.

Ska trapphålet skapas?

Identifiera typen av trappa baserat på trapprummets dimensioner (konsultera planlösningarna på respektive sidor), fastställ därefter position och dimensioner för hålet.

Väggar och sidor på hålet ska skapas enligt konstens regler.

För att förenkla valet av din trappa, råder vi att du gör en ritning av start- och slutplan, och återger alla data som erhållits under identifieringen. Använd millimeterbladet längst bak i katalogen som studerats nogga för inskrivning av alla data.

Vilken typ?

02

Välj typ av trappa.

TYP AV TRAPPA



TYP AV HÅL

RAMP

SPIRAL

FÖR SMÅ UTRYMMEN

DIREKT ANKOMST TILL
TRAPPFÄSTET/FRIIT HÅL



RUNT HÅL



KVADRATISKT HÅL



REKTANGULÄRT HÅL



L-HÅL



Vilken
modell?

03 Välj modell.

På basis av mått och val som gjorts i punkt 1 och 2 kan du nu välja trappans modell och dimensioner.



Magia70.Xtra

SPIRAL TRÄ

Trappa, invändig
(se sidan 18)

DIAMETER
110, 130, 150 cm

Magia70

SPIRAL TRÄ

Trappa, invändig
(se sidan 26)

DIAMETER
110, 130, 150 cm

Magia50.Xtra

SPIRAL STÅL

Trappa, invändig
och utvändig
(se sidan 34)

DIAMETER
110, 130, 150 cm

Magia50

SPIRAL STÅL

Trappa, invändig
och utvändig
(se sidan 40)

DIAMETER
110, 130, 150 cm

Magia90.Xtra

RAMP

Trappa, invändig
(se sidan 48)

BREDD
70, 80, 90 cm

Magia90

RAMP

Trappa, invändig
(se sidan 58)

BREDD
70, 80, 90 cm

Magia30.Xtra

FÖR SMÅ UTRYMMEN

Trappa, invändig
(se sidan 84)

BREDD
59 cm

Magia30

FÖR SMÅ UTRYMMEN

Trappa, invändig
(se sidan 90)

BREDD
59 cm

TRAPPHÅL: TRAPPANS DIAMETER + 5 CM

TRAPPHÅL: TRAPPANS BREDD + 2 CM

Kom ihåg att:

- För spiraltrappor ska utrymmet vid trapprummet och hållets dimensioner vid fästet vara minst 5 cm mer i förhållande till trappans diameter.
- För ramper och små utrymmen ska utrymmet vid trapprummet och hållets dimensioner vid fästet vara minst 2 cm mer i förhållande till trappans bredd.

Vilka
egenskaper?

04

Möjliga kombinationer.

VÄLJ FÄRGER.

Välj de färger som bäst passar din miljö ur tabellen för den valda trappan.




TRÄ/LJUS BJÖRK



TRÄ/BJÖRK KÖRSBÅR



STÅL/GJUTJÄRNSGRÅ



STÅL/VIT

Beräkna antal steghöjder

Se den valda trappans tabell och räkna antalet steghöjder som krävs på basis av höjdmåttet från golv till golv.

Om din höjd skulle finnas på flera rader, bör du välja ett högre antal steghöjder för att det ska vara bekvämare att gå uppför.

Kontrollera på ritningarna att det valda antalet steghöjder kan sättas in i ditt trapprum.

Exempeltabell

Färgkombinationer

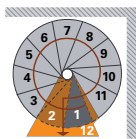
TRÄNYANS	LJUS	LJUS	KÖRSBÅR	KÖRSBÅR
METALLFÄRG	GJUTJÄRNSGRÅ	VIT	GJUTJÄRNSGRÅ	VIT
* HÖJD X + Y cm	11 STEGHÖJDER	K00000000	K00000000	K00000000
* HÖJD X + Y cm	12 STEGHÖJDER	K00000000	K00000000	K00000000
* HÖJD X + Y cm	13 STEGHÖJDER	K00000000	K00000000	K00000000
* HÖJD X + Y cm	15 STEGHÖJDER	K00000000	K00000000	K00000000

Steghöjder

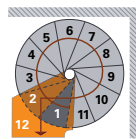
Vilken
ritning?

05

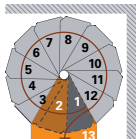
Hitta planlösning för din trappa.



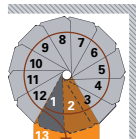
INTE RÄTT
DET FÖRSTA TRAPPSTEGET
GÅR MOT VÄGGEN OCH GÖR
DET OMÖJLIGT ATT KOMMA
FRAM TILL TRAPPAN.



RÄTT
FLYTTA ANKOMSTPUNKTEN.
ÄNDRA TYP AV
AVSTIGNINGSPLAN
FRÅN TRIANGULÄR TILL
TRAPETSFORMAD.



INTE RÄTT
DET FÖRSTA TRAPPSTEGET
GÅR MOT VÄGGEN OCH GÖR
DET OMÖJLIGT ATT KOMMA
FRAM TILL TRAPPAN.



RÄTT
INVERTERA
SVÄNGNINGS-
RIKTNINGEN.



SPIRAL

Hitta startpunkten (första trappsteget nerifrån) på din trappa genom att konsultera sidorna på ritningarna (32, 33, 46 och 47), med tanke på:

- 01 antal steghöjder
- 02 trappans diameter
- 03 utrymme för väggar, dörrar, fönster med mera.
- 04 trappans ankomstpunkt
- 05 typ av avstigningsplan (triangulärt, cirkulärt eller trapetsformat)
- 06 svängningsriktning

Om det första trappsteget nerifrån skulle vara oåtkomligt, försök, om det går, att flytta ankomstpunkten, att invertera svängningsriktningen eller att lägga till eller ta ifrån några trappsteg.

RAMP

Fastställ formen på din trappa genom att konsultera sidorna över ritningarna (från 70 till 83), med tanke på:

- 01 antal steghöjder
- 02 trappans bredd
- 03 utrymme för väggar, dörrar, fönster med mera.
- 04 hålets längd (trappans dimension minus 2 trappsteg)
- 05 svängningsriktning

FÖR SMÅ UTRYMMEN

Fastställ formen på din trappa med hjälp av sidorna över ritningarna (89 och 93), med tanke på:

- 01 antal steghöjder
- 02 utrymme för väggar, dörrar, fönster med mera.
- 03 hålets längd (trappans dimension minus 1 trappsteg)
- 04 svängningsriktning

Magia!

06

Beställ nu din trappa!

MED FÖLJANDE DATA
SAMLADE:

01

Mått

02

Typ

03

Modell

04

Egenskaper

05

Ritningar

BESTÄLL DIN TRAPPA MED DEN NIO-SIFFRIGA BESTÄLLNINGSKODEN SOM DU FINNER I TABELLERNÄ.

Hitta beställningskoden

När all ovanstående information bekräftats, använd den 9-siffriga koden för att beställa din trappa. Se exempel till höger.

Exempeltabell

TRÄNYANS	LJUS	LJUS	KÖRSBÄR	KÖRSBÄR
METALLFÄRG	GJUTJÄRNSGRÅ	VIT	GJUTJÄRNSGRÅ	VIT
*HÖJD X + Y cm 11 STEGHÖJDER	K0000000	K0000000	K0000000	K0000000
*HÖJD X + Y cm 12 STEGHÖJDER	K0000000	K0000000	K0000000	K0000000
*HÖJD X + Y cm 13 STEGHÖJDER	K0000000	K0000000	K0000000	K0000000
*HÖJD X + Y cm 15 STEGHÖJDER	K0000000	K0000000	K0000000	K0000000

Beställningskoder

De är
säkra och
tillförlitliga!

Säkerhet och hållbarhetstest.



**MELLANRUM
PÅ RÄCKET**



**HÖJD PÅ LEDSTÅNG
OCH BALUSTRAD**



STÖTSKYDD



BÄRFÖRMÅGA



**STEGHÖJD-
STEGDJUPSFÖRHÅLLANDE**

Vad betyder det?

Ordlista.

TRAPPHÖJD : vertikalt avstånd från färdigt golv på nedre plan (startplan) till färdigt golv på övre planet (ankomstplan).

STEGHÖJD: vertikalt avstånd mellan två påföljande trappstegs yta. Detta avstånd kan regleras enligt förbestämda värden som varierar från trappa till trappa och som fastställts i förhållande till gällande lagstiftning. Om steghöjdens mått modifieras, ändras trappans totala höjd. Ju fler antal steghöjder, desto mindre blir steghöjden. Därför måste man på en trappa med ett stort antal steghöjder göra små ändringar. Obs! det motsvarar inte alltid antalet trappsteg!

ANTAL STEGHÖJDER: används som måttenhet för att identifiera olika koder/trappkit, t.ex. trappa med 11, 12, 13 eller 15 steghöjder.

BALUSTRAD: ytterräcke på det övre planet (ankomstplan), för att förhindra fall från trapphålet.

KOD: 9-siffrigt element för beställning av trappa. Kan identifieras med hjälp av tabellerna för den valda trappan.

PLANLÖSNING: form på färdig trappa. Detta uttryck används även som referens för den färdiga trappans form. I spiraltrappor finns två typer av planlösning, rund eller fyrkantig. På trappor med ramp talar man om planlösning med I-form när trappan är rak, med U-form när trappan har två kurvor och med L- när trappan har en kurva.

TRAPPDIAMETER : diameter på spiraltrappan inklusive räcket.

TRAPPHÅL: öppning i trappfästet där trappan ska sättas i. Det kan vara fyrkantigt, runt eller vara direkt ankomstpunkt till trappfästet, "fritt hål"

TRAPPBREDD : trappans hela bredd med ramp. Det här måttet får man från trappstegets mått plus eventuella räcken.

STEGDJUP: djup på trappsteget från trappstegets framkant till utskjutningen på nästa trappstegs framkant. På ramperna kan stegdjupet regleras enligt förbestämda värden på basis av modellen och i enlighet med gällande lagstiftning. Regleringen sker genom att trappsteget flyttas framåt

eller bakåt vid monteringen.

AVSTIGNINGSPLAN: det sista trappsteget vid ankomstplanet på spiraltrapporna. De kan ha olika former (triangulära, trapetsformade eller cirkulära) i enlighet med trapphålet.

ANKOMSTPLAN: det övre planet dit trappan når.

STARTPLAN: det nedre planet där trappan börjar.

ANKOMSTPUNKT: I spiraltrapporna motsvarar den avstigningsplanet, medan den i trappor med ramp motsvarar ankomstpunkten på golvet i det övre planet.

STARTPUNKT: första trappsteget på trappan, på det nedre planet.

SVÄNGNING: riktning uppför trappan och kan vara höger- eller vänstersvängd.

SPIRALTRAPPA: trappa som kännetecknas av trappsteg och ett slutligt avstigningsplan som gjorts cirkulärt och låsts kring en mittpelare.

TRAPPA MED RAMP ELLER ÖPPEN TRAPPA: trappa som kännetecknas av en rad raka trappsteg eller i spiralform, vars bärstruktur består av stöd under trappstegen.

TRAPPA FÖR TRÅNGA UTRYMMEN: trappa med ramp som kännetecknas av trappsteg med reducerad bredd, formade för att tillåta stark lutning av rampen. Bärstrukturen består av stöd som sitter under trappstegen.

TYP: gäller typ av trappa, spiraltrappa, trappa med ramp och trappa för trånga utrymmen.

TRAPPRUM: vertikalt och horisontellt utrymme avsett för isättning av trappan.

Produktserie

Magia 70.Xtra

sid. 18



Magia 70

sid. 26



Magia 50.Xtra

sid. 34



Magia 50

sid. 40



SPIRAL

Magia90.Xtra

sid. 48



RAMP

Magia90

sid. 58



Magia30.Xtra


sid. 84



FÖR SMÅ UTRYMMEN

Magia30

sid. 90



Magia 70.Xtra



1



2



3


- 1 90° skarv på handledaren på balustraden.
- 2 Infästning av balustradens ståndare vid golvet.
- 3 Infästning av ståndaren vid väggen.

Magia 70.Xtra har tillverkats i lackerat stål vitt eller gjutjärnsgrått med trappsteg i flera skikt av ljus björk eller körsbär. Handledaren är av PVC med aluminiumkärna och finns i vitt eller gjutjärnsgrått i kombination till trappans färg. Räcket består av ståndare av lackerat stål och av rör av PVC som är parallella och av samma färg som ståndarna. Ytbehandlingen är av samma färg som ståldelarna. Trappan kännetecknas av ett avstigningsplan som kan utformas på tre olika sätt: trapetsformat, triangelformat eller runt. Detta gör att trappan kan monteras i olika slags trapphål. Trappans gångriktning, höger- eller vänstersvägd, bestäms vid monteringsstillfället. Diametrarna är 110, 130 och 150 cm.





Magia 70.Xtra



- 1 Räcke med 5 rör (standardleverans).
- 2 Räcke med 4 rör (lämna monteringen av en rad rör till monteringsstillfället).
- 3 Infästning av ståndaren vid trappsteget.








1

Magia70.Xtra

- 1 Hel balustrad.
- 2 Cirkulärt trappsteg.
- 3 Detalj med förstärkning av räcket.
- 4 Infästning av röret vid ståndaren.





Magia70.Xtra

Magia70.Xtra består av 11, 12, 13 eller 15 steghöjder, inklusive räcke. För att montera en **Magia70.Xtra** med 14 steghöjder, för en höjd från 294 till 335 cm, behöver man

köpa en **Magia70.Xtra** med 15 steghöjder och ta bort ett trappsteg vid monteringsstillfället. Trappans maximala höjd når 359 cm.

FÄRGER OCH YTBEHANDLINGAR



TRÄNYANS: LJUS ELLER KÖRSBÄR



METALLFÄRG: GJUTJÄRNSGRÅ ELLER VIT

UPPSÄTTNING KIT



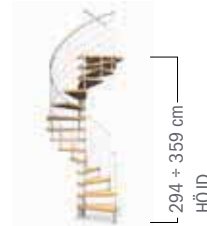
11 STEGHÖJDER



12 STEGHÖJDER



13 STEGHÖJDER



15 STEGHÖJDER

EXTRA TILLVAL BALUSTRAD MAGIA.XTRA 120 cm



UTAN HÅL



FYRKANTIGT HÅL



RUNT HÅL

Den extra balustraden **Magia.Xtra** ger skydd vid öppningen på det övre planet. Den består av komponenter om 120 cm, 5 ståndare, 5 parallella rör och handledare. Balustraden kan även vara cirkelformad.

METALLFÄRG	GJUTJÄRNSGRÅ	VIT
BALUSTRAD MAGIA.XTRA 120 cm	K27050000	K27049000

DIAMETER 110 (min. håldiam. 115)

TRÄNYANS	LJUS	LJUS	KÖRSBÄR	KÖRSBÄR
METALLFÄRG	GJUTJÄRNSGRÅ	VIT	GJUTJÄRNSGRÅ	VIT
*HÖJD 231 + 263 cm 11 STEGHÖJDER	K27003000	K27001000	K27004000	K27002000
*HÖJD 252 + 287 cm 12 STEGHÖJDER	K27015000	K27013000	K27016000	K27014000
*HÖJD 273 + 311 cm 13 STEGHÖJDER	K27027000	K27025000	K27028000	K27026000
*HÖJD 294 + 359 cm 15 STEGHÖJDER	K27039000	K27037000	K27040000	K27038000

DIAMETER 130 (min. håldiam. 135)

TRÄNYANS	LJUS	LJUS	KÖRSBÄR	KÖRSBÄR
METALLFÄRG	GJUTJÄRNSGRÅ	VIT	GJUTJÄRNSGRÅ	VIT
*HÖJD 231 + 263 cm 11 STEGHÖJDER	K27007000	K27005000	K27008000	K27006000
*HÖJD 252 + 287 cm 12 STEGHÖJDER	K27019000	K27017000	K27020000	K27018000
*HÖJD 273 + 311 cm 13 STEGHÖJDER	K27031000	K27029000	K27032000	K27030000
*HÖJD 294 + 359 cm 15 STEGHÖJDER	K27043000	K27041000	K27044000	K27042000


DIAMETER 150 (min. håldiam. 155)

TRÄNYANS	LJUS	LJUS	KÖRSBÄR	KÖRSBÄR
METALLFÄRG	GJUTJÄRNSGRÅ	VIT	GJUTJÄRNSGRÅ	VIT
*HÖJD 231 + 263 cm 11 STEGHÖJDER	K27011000	K27009000	K27012000	K27010000
*HÖJD 252 + 287 cm 12 STEGHÖJDER	K27023000	K27021000	K27024000	K27022000
*HÖJD 273 + 311 cm 13 STEGHÖJDER	K27035000	K27033000	K27036000	K27034000
*HÖJD 294 + 359 cm 15 STEGHÖJDER	K27047000	K27045000	K27048000	K27046000

Viktigt!

* Om er trapphöjd skulle finnas på mer än två rader, rekommenderar vi att välja det högre antalet steghöjder för att gå bekvämare uppför trappan. Kontrollera att antalet steghöjder som valts går att sätta in i ert trapprum, se ritningarna från sidan 32.

Magia70



1



2



3

Magia70 har tillverkats i vitt eller gjutjärnsgrått lackerat stål med trappsteg i flera skikt av ljus björk eller körsbärsfärg. Handledaren är av PVC med aluminiumkärna och finns i vitt eller gjutjärnsgrått i kombination till trappans färg. Räcket består av ståndare i lackerat stål. Ytbehandlingen är av samma färg som ståldelarna. Trappan kännetecknas av ett avstigningsplan som kan utformas på tre olika sätt: trapetsformat, triangelformat eller runt. Detta gör att trappan kan monteras i olika slags trapphål. Trappans gångriktning, höger- eller vänstersvägd, bestäms vid monteringsstillfället. Diametrarna är 110, 130 och 150 cm.



- 1 Infästning av ståndaren vid trappsteget.
- 2 Sett nerifrån.
- 3 Handledarens ändskydd.





Magia70

- 1 Detalj på mittpelaren.
- 2 Infästning av trappan vid väggen.
- 3 Detalj på trappans bärstruktur.





Magia70

Magia70 består av 11, 12, 13 eller 15 steghöjder, inklusive räcke. För att montera en **Magia70** med 14 steghöjder, en höjd från 295 till 335 cm, behöver man köpa en **Magia70**

med 15 steghöjder och ta bort ett trappsteg vid Trappans maximala höjd når 359 cm.

FÄRGER OCH YTBEHANDLINGAR



TRÄNYANS: LJUS ELLER KÖRSBÄR




METALLFÄRG: GJUTJÄRNSGRÅ ELLER VIT

UPPSÄTTNING KIT



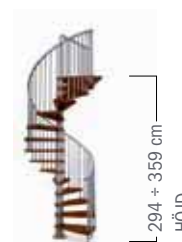
11 STEGHÖJDER



12 STEGHÖJDER



13 STEGHÖJDER



15 STEGHÖJDER

EXTRA TILLVAL BALUSTRAD MAGIA 120 cm



UTAN HÅL



FYRKANTIGT HÅL



RUNT HÅL

Den extra balustraden **Magia** ger skydd vid öppningen på det övre planet. Den består av komponenter om 120 cm, 10 ståndare och handledare. Balustraden kan även vara cirkelformad.

METALLFÄRG	GJUTJÄRNSGRÅ	VIT
BALUSTRAD MAGIA 120 cm	K26050000	K26049000

DIAMETER 110 (min. håldiam. 115)

TRÄNYANS	LJUS	LJUS	KÖRSBÄR	KÖRSBÄR
METALLFÄRG	GJUTJÄRNSGRÅ	VIT	GJUTJÄRNSGRÅ	VIT
*HÖJD 231 + 263 cm 11 STEGHÖJDER	K26003000	K26001000	K26004000	K26002000
*HÖJD 252 + 287 cm 12 STEGHÖJDER	K26015000	K26013000	K26016000	K26014000
*HÖJD 273 + 311 cm 13 STEGHÖJDER	K26027000	K26025000	K26028000	K26026000
*HÖJD 294 + 359 cm 15 STEGHÖJDER	K26039000	K26037000	K26040000	K26038000

DIAMETER 130 (min. håldiam. 135)

TRÄNYANS	LJUS	LJUS	KÖRSBÄR	KÖRSBÄR
METALLFÄRG	GJUTJÄRNSGRÅ	VIT	GJUTJÄRNSGRÅ	VIT
*HÖJD 231 + 263 cm 11 STEGHÖJDER	K26007000	K26005000	K26008000	K26006000
*HÖJD 252 + 287 cm 12 STEGHÖJDER	K26019000	K26017000	K26020000	K26018000
*HÖJD 273 + 311 cm 13 STEGHÖJDER	K26031000	K26029000	K26032000	K26030000
*HÖJD 294 + 359 cm 15 STEGHÖJDER	K26043000	K26041000	K26044000	K26042000

DIAMETER 150 (min. håldiam. 155)

TRÄNYANS	LJUS	LJUS	KÖRSBÄR	KÖRSBÄR
METALLFÄRG	GJUTJÄRNSGRÅ	VIT	GJUTJÄRNSGRÅ	VIT
*HÖJD 231 + 263 cm 11 STEGHÖJDER	K26011000	K26009000	K26012000	K26010000
*HÖJD 252 + 287 cm 12 STEGHÖJDER	K26023000	K26021000	K26024000	K26022000
*HÖJD 273 + 311 cm 13 STEGHÖJDER	K26035000	K26033000	K26036000	K26034000
*HÖJD 294 + 359 cm 15 STEGHÖJDER	K26047000	K26045000	K26048000	K26046000



Viktigt!

* Om er trapphöjd skulle finnas på mer än två rader, rekommenderar vi att välja det högre antalet steghöjder för att gå bekvämare uppför trappan. Kontrollera att antalet steghöjder som valts går att sätta in i ert trapprum, se ritningarna från sidan 32.

Välj svängning.

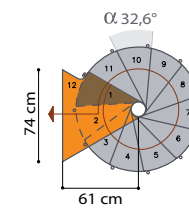
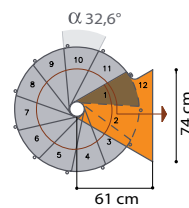
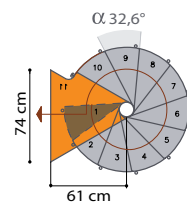
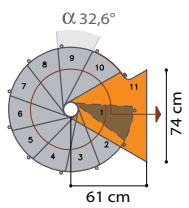
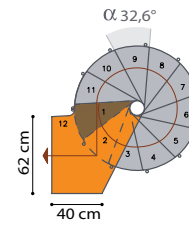
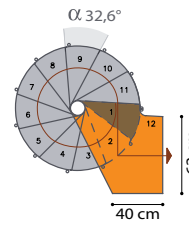
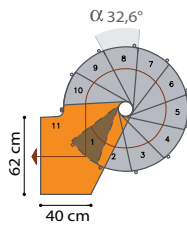
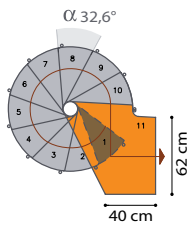
Magia70.Xtra / Magia70

Med hjälp av följande utformningar kan du fastställa trappans gångriktning och startpunkt för följande diametrar och antal steghöjder. Trapphålet ska vara minst 5 cm större än trappornas diameter. Om det första trappsteget nerifrån skulle vara oåtkomligt, försök, om det går, att flytta ankomstpunkten eller svängningsriktningen eller att lägga till eller ta bort steghöjder.

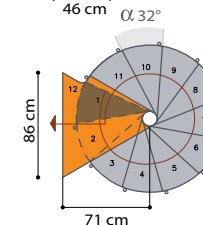
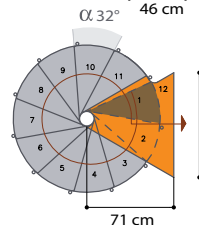
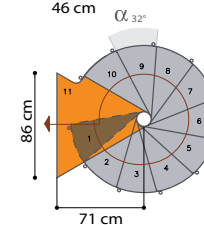
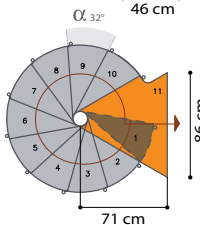
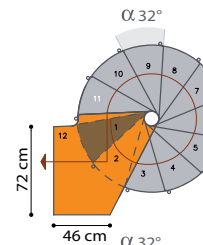
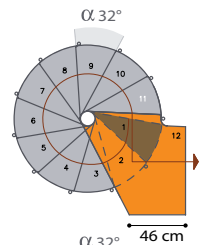
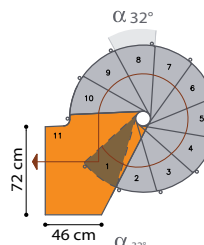
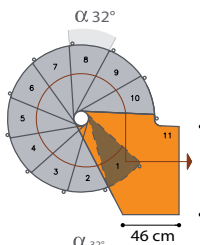
11 STEGHÖJDER

12 STEGHÖJDER

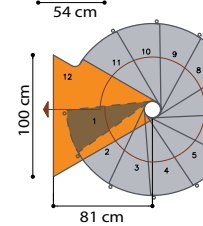
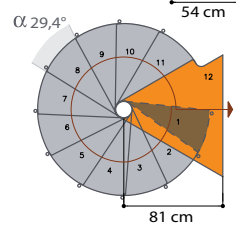
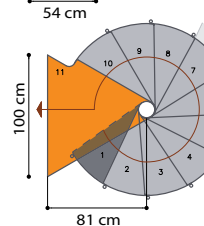
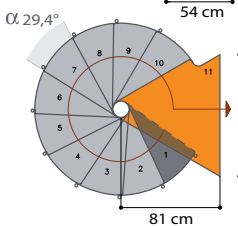
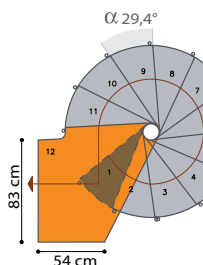
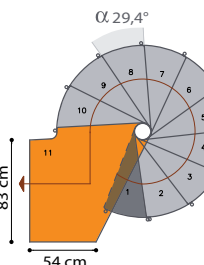
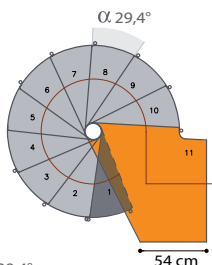
∅ 110 cm






∅ 130 cm



∅ 150 cm



Bildförklaring:

-  första trappsteget
-  avstigningsplan
-  vinkel vid trappsteg

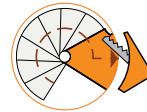
Typ av hål:



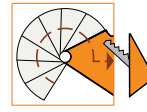
Avstigningsplan som kan anpassas vid montering:



Trapetsformat

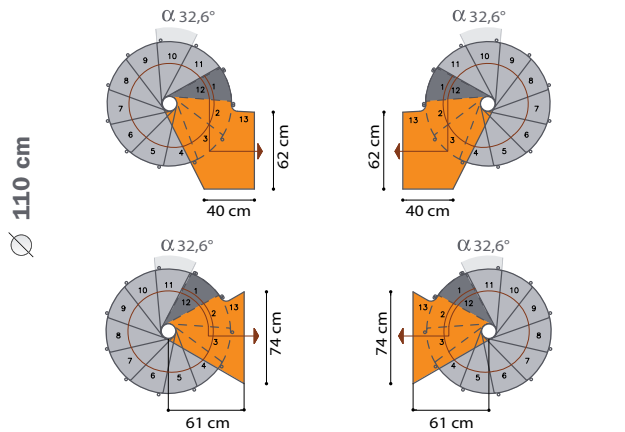


Cirkulärt

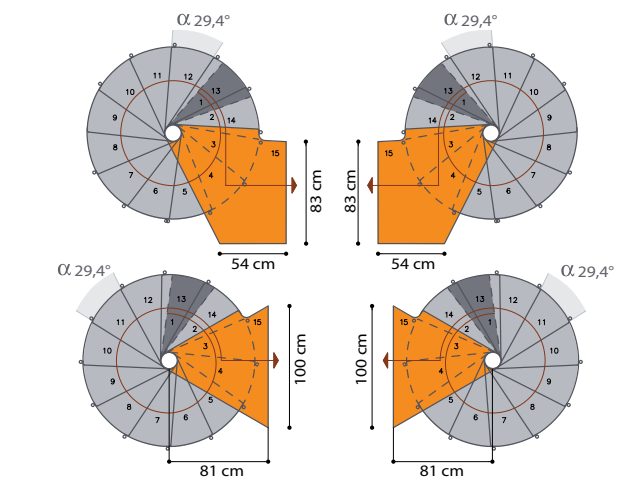
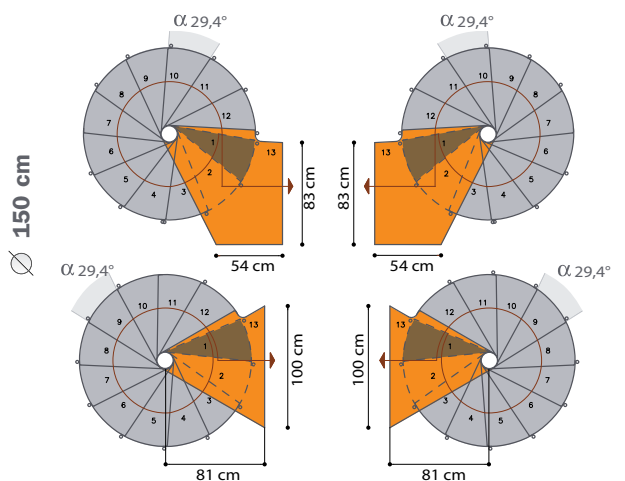
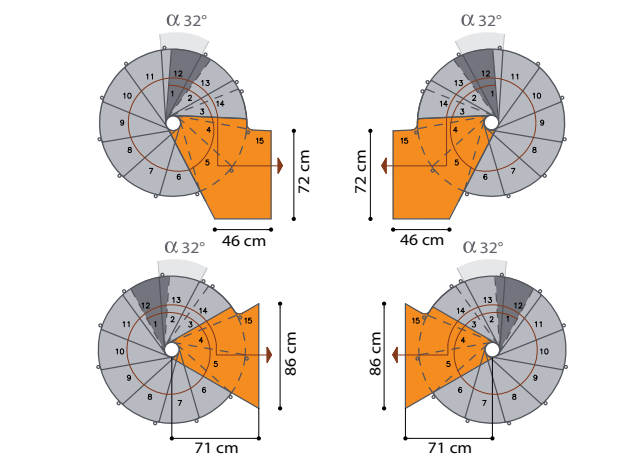
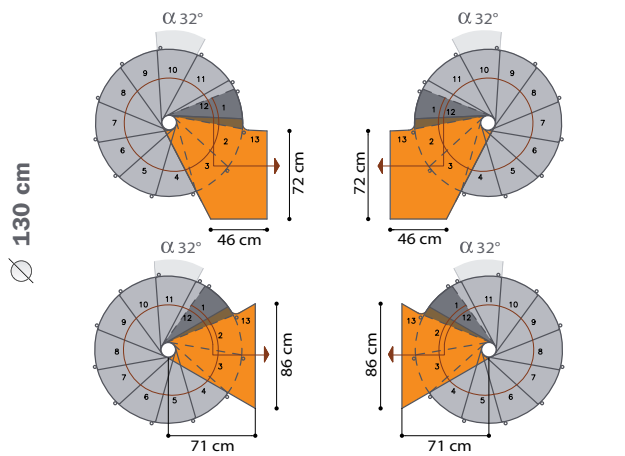
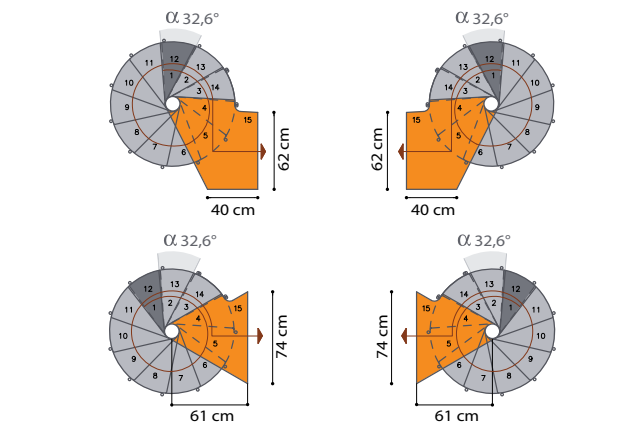


Triangulärt


13 STEGHÖJDER



15 STEGHÖJDER



Magia50.Xtra



Magia50.Xtra har tillverkats i vitlackerat stål eller gjutjärnsgrått med lämpliga lack för utomhusbruk. Handledaren är av PVC med aluminiumkärna och finns i vitt eller gjutjärnsgrått i kombination till trappans färg. Räcket består av ståndare i lackerat stål och parallella rör av PVC av samma färg som ståndarna. Trappan kännetecknas av ett universalavstigningsplan, som tillåter installation vid öppningar av vilken form och dimension som helst. Svängningsriktningen, åt höger eller vänster, bestäms vid monteringsstillfället.

Diametrarna är 110, 130 och 150 cm.




- 1 Sett från sidan av räcket med 5 rör (standardleverans).
- 2 Detalj med förstärkning av räcket.
- 3 Handledarens ändskydd.





Magia50.Xtra

- 1 Sett från sidan av räcket med 3 rör (lämna monteringen av 2 rad rör till monteringsstillfället).
- 2 Detalj på trappans bärstruktur.
- 3 Infästning av trappan vid väggen.
- 4 Infästning av röret vid ståndaren.






Magia50.Xtra

Magia50.Xtra består av 11, 12, 13 eller 15 steghöjder, inklusive räcke. För att montera en **Magia50.Xtra** med 14 steghöjder, för en höjd från 295 till 330 cm, behöver man

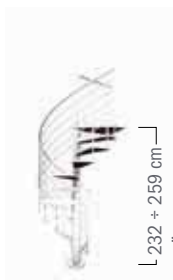
köpa en **Magia50.Xtra** med 15 steghöjder och ta bort ett trappsteg vid monteringsstillfället. Trappans maximala höjd når 353 cm.

FÄRGER OCH YTBEHANDLINGAR

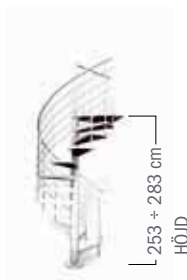


METALLFÄRG: GJUTJÄRNSGRÅ ELLER VIT

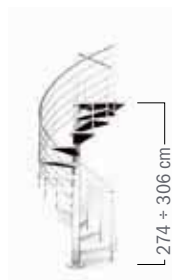
UPPSÄTTNING KIT



11 STEGHÖJDER



12 STEGHÖJDER



13 STEGHÖJDER



15 STEGHÖJDER

EXTRA TILLVAL BALUSTRAD MAGIA.XTRA 120 cm



UTAN HÅL



FYRKANTIGT HÅL



RUNT HÅL

Den extra balustraden **Magia.Xtra** ger skydd vid öppningen på det övre planet. Den består av komponerbara moduler om 120 cm, 5 ståndare, 5 parallella rör och handledare. Balustraden kan även vara cirkulär.

METALLFÄRG	GJUTJÄRNSGRÅ	VIT
BALUSTRAD MAGIA.XTRA 120 cm	K27050000	K27049000



DIAMETER 110 (min. håldiam. 115)

METALLFÄRG	GJUTJÄRNSGRÅ	VIT
*HÖJD 232 ÷ 259 cm 11 STEGHÖJDER	K25002000	K25001000
*HÖJD 253 ÷ 283 cm 12 STEGHÖJDER	K25008000	K25007000
*HÖJD 274 ÷ 306 cm 13 STEGHÖJDER	K25014000	K25013000
*HÖJD 295 ÷ 353 cm 15 STEGHÖJDER	K25020000	K25019000

DIAMETER 130 (min. håldiam. 135)

METALLFÄRG	GJUTJÄRNSGRÅ	VIT
*HÖJD 232 ÷ 259 cm 11 STEGHÖJDER	K25004000	K25003000
*HÖJD 253 ÷ 283 cm 12 STEGHÖJDER	K25010000	K25009000
*HÖJD 274 ÷ 306 cm 13 STEGHÖJDER	K25016000	K25015000
*HÖJD 295 ÷ 353 cm 15 STEGHÖJDER	K25022000	K25021000

DIAMETER 150 (min. håldiam. 155)

METALLFÄRG	GJUTJÄRNSGRÅ	VIT
*HÖJD 232 ÷ 259 cm 11 STEGHÖJDER	K25006000	K25005000
*HÖJD 253 ÷ 283 cm 12 STEGHÖJDER	K25012000	K25011000
*HÖJD 274 ÷ 306 cm 13 STEGHÖJDER	K25018000	K25017000
*HÖJD 295 ÷ 353 cm 15 STEGHÖJDER	K25024000	K25023000

Viktigt!

* Om er trapphöjd skulle finnas på mer än två rader, rekommenderar vi att välja det högre antalet steghöjder för att gå bekvämare uppför trappan. Kontrollera att antalet steghöjder som valts går att sätta in i ert trapprum, se ritningarna från sidan 46.

Magia50



1



2



3

Magia50 har tillverkats i vitlackerat stål eller gjutjärnsgrått med lämpliga lack för utomhusbruk. Handledaren är av PVC med aluminiumkärna och finns i vitt eller gjutjärnsgrått i kombination till trappans färg. Räcket består av ståndare i lackerat stål. Trappan kännetecknas av ett universellt avstigningsplan som gör att trappan kan monteras i öppningar av alla olika slags form och mått. Trappans gångriktning, höger- eller vänstersvängd, bestäms vid monteringsstillfället. Diametrarna är 110, 130 och 150 cm.




- 1 Sett från sidan av räcket med vertikala ståndare.
- 2 Infästning av ståndaren vid trappsteget.
- 3 Infästning av ståndaren vid väggen.





Magia50

- 1 Universellt ankomstplan.
- 2 Detalj för infästning av ståndaren vid trappsteget.
- 3 Sett från sidan av räcket med vertikala ståndare.






Magia50

Magia50 består av 11, 12, 13 eller 15 steghöjder, inklusive räcke. För att montera en **Magia50** med 14 steghöjder, för en höjd från 295 till 330 cm, behöver man köpa en **Magia50**

med 15 steghöjder och ta bort ett trappsteg vid monteringsstillfället. Trappans maximala höjd når 353 cm.

FÄRGER OCH YTBEHANDLINGAR



METALLFÄRG: GJUTJÄRNSGRÅ ELLER VIT

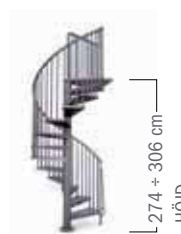
UPPSÄTTNING KIT



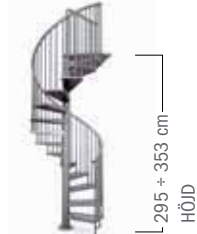
11 STEGHÖJDER



12 STEGHÖJDER



13 STEGHÖJDER



15 STEGHÖJDER

EXTRA TILLVAL BALUSTRAD MAGIA 120 cm



UTAN HÅL



FYRKANTIGT HÅL



RUNT HÅL

Den extra balustraden **Magia** ger skydd vid öppningen på det övre planet. Den består av komponerbara moduler om 120 cm, 10 ståndare och handledare. Balustraden kan även vara cirkulär.

METALLFÄRG	GJUTJÄRNSGRÅ	VIT
BALUSTRAD MAGIA 120 cm	K26050000	K26049000



DIAMETER 110 (min. håldiam. 115)

METALLFÄRG	GJUTJÄRNSGRÅ	VIT
*HÖJD 232 ÷ 259 cm 11 STEGHÖJDER	K24002000	K24001000
*HÖJD 253 ÷ 283 cm 12 STEGHÖJDER	K24008000	K24007000
*HÖJD 274 ÷ 306 cm 13 STEGHÖJDER	K24014000	K24013000
*HÖJD 295 ÷ 353 cm 15 STEGHÖJDER	K24020000	K24019000

DIAMETER 130 (min. håldiam. 135)

METALLFÄRG	GJUTJÄRNSGRÅ	VIT
*HÖJD 232 ÷ 259 cm 11 STEGHÖJDER	K24004000	K24003000
*HÖJD 253 ÷ 283 cm 12 STEGHÖJDER	K24010000	K24009000
*HÖJD 274 ÷ 306 cm 13 STEGHÖJDER	K24016000	K24015000
*HÖJD 295 ÷ 353 cm 15 STEGHÖJDER	K24022000	K24021000

DIAMETER 150 (min. håldiam. 155)

METALLFÄRG	GJUTJÄRNSGRÅ	VIT
*HÖJD 232 ÷ 259 cm 11 STEGHÖJDER	K24006000	K24005000
*HÖJD 253 ÷ 283 cm 12 STEGHÖJDER	K24012000	K24011000
*HÖJD 274 ÷ 306 cm 13 STEGHÖJDER	K24018000	K24017000
*HÖJD 295 ÷ 353 cm 15 STEGHÖJDER	K24024000	K24023000

Viktigt!

* Om er trapphöjd skulle finnas på mer än två rader, rekommenderar vi att välja det högre antalet steghöjder för att gå bekvämare uppför trappan. Kontrollera att antalet steghöjder som valts går att sätta in i ert trapprum, se ritningarna från sidan 46.

Välj svängning.

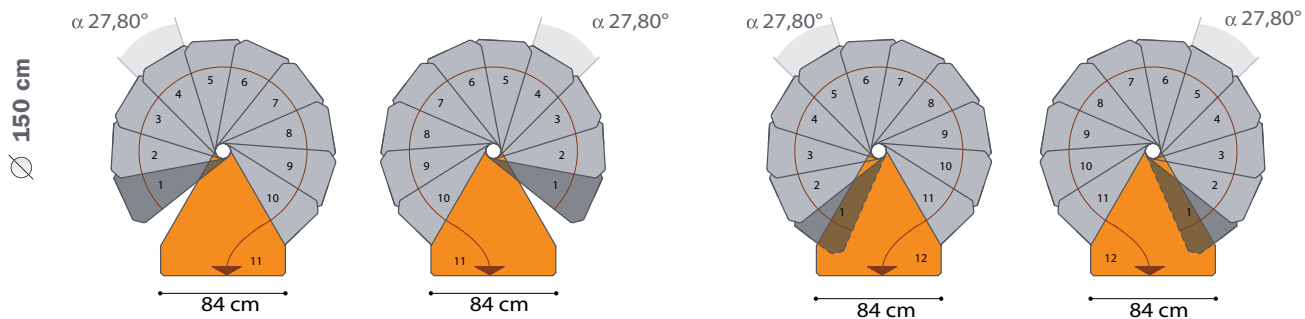
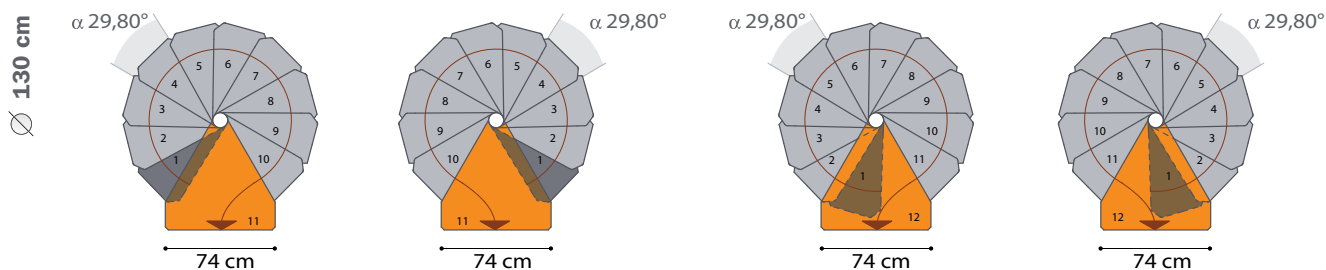
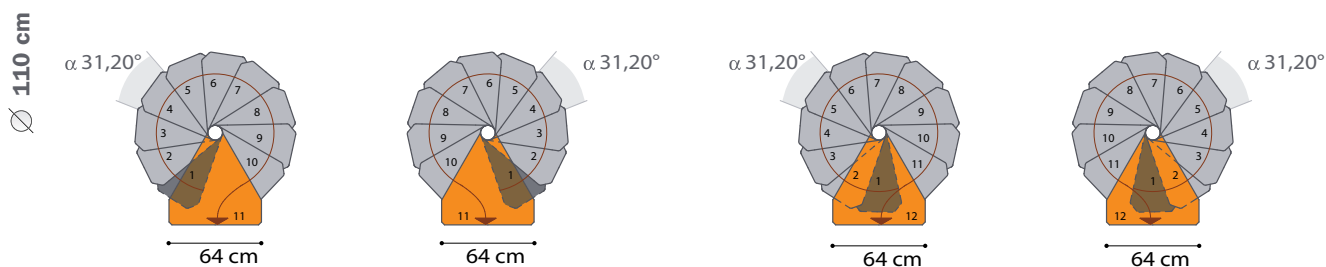
Magia50.Xtra / Magia50

Genom följande utföranden går det att avgöra svängningsriktning och startpunkt från trappan på basis av diametrar och antal steghöjder. Trapphålet måste vara minst 5 cm större än trappans diameter.

Om det första trappsteget nerifrån skulle vara oåtkomligt, försök, om det går, att flytta ankomstpunkten eller svängningsriktningen eller att lägga till eller ta bort steghöjder.

11 STEGHÖJDER

12 STEGHÖJDER



Bildförklaring:

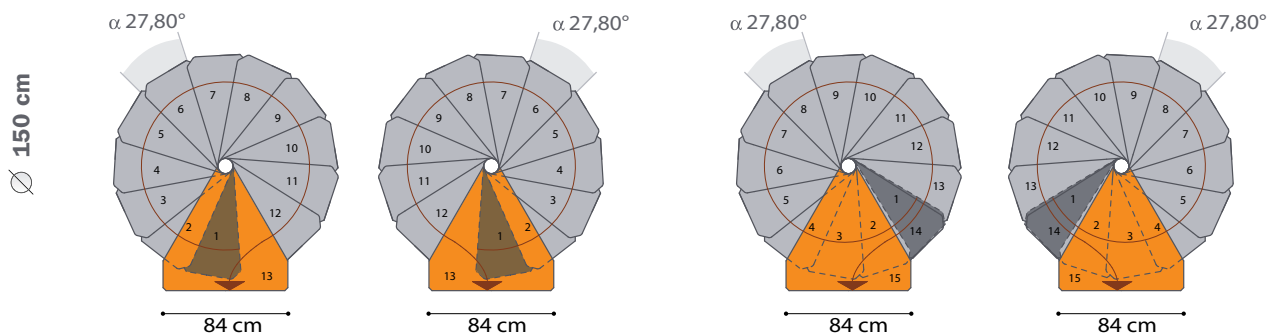
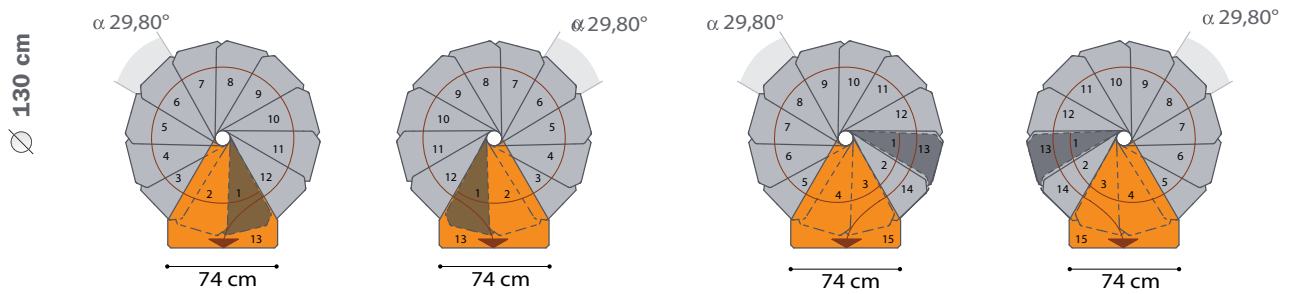
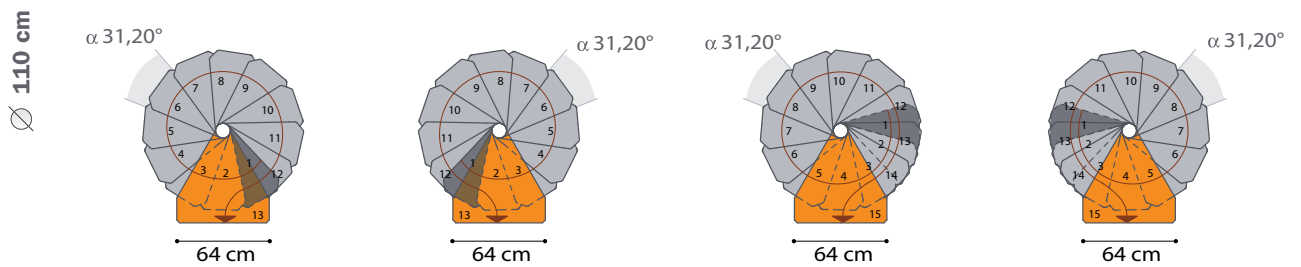
Typ av håll:

- första trappsteget
- avstigningsplan
- α vinkel vid trappsteg



13 STEGHÖJDER

15 STEGHÖJDER



Magia90.Xtra



1



2



3

- 1 Stödbalk i lackerat stål.
- 2 Raka trappsteg.
- 3 Handledarens ändskydd.
- 4 Sett från sidan av räcket med 5 rör (standardleverans).

Magia 90.Xtra har reglerbar höjd, stegdjup och svängning som bestäms vid monteringsstillfället. Detta tillåter, förutom högsta möjliga anpassningsbarhet till trapputrymmet, raka trappor med en eller två svängar. Trappan tillverkas i vitlackerat stål eller gjutjärnsgrått. Trappstegen är i flera skikt av ljus björk eller körsbärsnyans. Handledaren är av PVC med aluminiumkärna och finns i vitt eller gjutjärnsgrått i kombination till trappans färg. Räcket består av ståndare i lackerat stål och parallella rör av PVC av samma färg som ståndarna. Ytbehandlingen är av samma färg som ståldelarna. Stegdjupet är reglerbart från 18 till 22 cm (för trappsteg från 70 cm) och från 22 till 26 cm (för trappsteg från 80 till 90 cm).





1

Magia90.Xtra

- 1 Trappa med stödbalk fäst vid golvet.
- 2 Detalj för väggfäst stöd.

Det levererade stödet måste kapas både för infästning på golvet och på väggen (i det senare fallet med större mått).



2








Magia90.Xtra

- 1 Sett från sidan av räcket med 4 rör (lämna monteringen av en rad rör till monteringsstillfället).
- 2 Stöd i lackerat stål.
- 3 Sett uppifrån.
- 4 Infästning av ståndaren vid väggen.





Magia90.Xtra


Magia90.Xtra består av 11, 12, 13 eller 15 steghöjder och en sida räcke. För att tillverka en **Magia90.Xtra** med 14 steghöjder (13 trappsteg), för en höjd från 261 cm till 325 cm, behöver man köpa en **Magia90.Xtra** med 15 steghöjder (14

trappsteg) och ta bort ett trappsteg vid monteringsfallet. Trappans maximala höjd når 349 cm. För att tillverka utformningar "efter mått", kan man köpa ytterräcket och balustraden för ankomstplanet.

FÄRGER OCH YTBEHANDLINGAR



TRÄNYANS: LJUS ELLER KÖRSBÄR

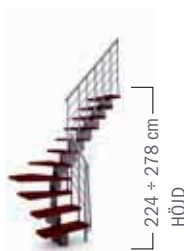


METALLFÄRG: GJUTJÄRNSGRÅ ELLER VIT

UPPSÄTTNING KIT



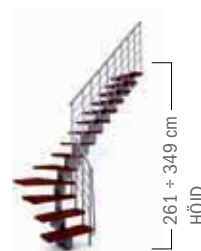
11 STEGHÖJDER



12 STEGHÖJDER



13 STEGHÖJDER



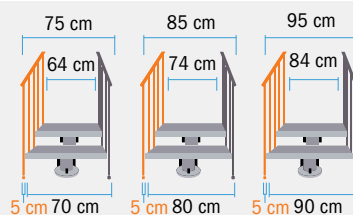
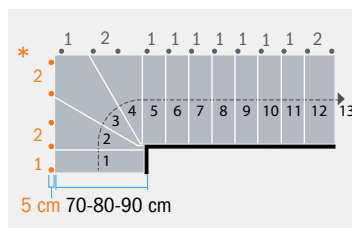
15 STEGHÖJDER

EXTRA TILLVAL BALUSTRAD MAGIA.XTRA 120 cm



Den extra balustraden **Magia.Xtra** ger skydd vid öppningen på det övre planet. Den består av komponerbara moduler om 120 cm, 5 ståndare, 5 parallella rör och handledare.

EXTRA TILLVAL YTERRÄCKE UTVÄNDIGT



Det extra ytterräcket **Magia90.Xtra**, som består av 4 ståndare, 5 parallella rör, handledare och fästelement, används som skydd om trappans ytersida är långt från väggen. Ytterräcket gör att trappans mått blir 5 cm bredare.

METALLFÄRG	GJUTJÄRNSGRÅ	VIT
BALUSTRAD MAGIA.XTRA 120 cm	K27050000	K27049000
YTERRÄCKE MAGIA90.XTRA	K29146000	K29145000

* Det går att beräkna hur många ståndare som behövs på trappans ytersida. Ståndarna representeras av punkterna på yttersidan. **Exempel:** om du endast vill ha ytterräcke på trappans ytersida ska du summera antalet ståndare: 1+2+2=5. Du behöver således beställa 2 extra ytterräcken.

Magia90.Xtra/L-utformning

BREDD 70

TRÄNYANS	LJUS	LJUS	KÖRSBÄR	KÖRSBÄR
METALLFÄRG	GJUTJÄRNSGRÅ	VIT	GJUTJÄRNSGRÅ	VIT
*HÖJD 205 ÷ 255 cm 11 STEGHÖJDER	K29003000	K29001000	K29004000	K29002000
*HÖJD 224 ÷ 278 cm 12 STEGHÖJDER	K29011000	K29009000	K29012000	K29010000
*HÖJD 242 ÷ 302 cm 13 STEGHÖJDER	K29019000	K29017000	K29020000	K29018000
*HÖJD 261 ÷ 349 cm 15 STEGHÖJDER	K29027000	K29025000	K29028000	K29026000

BREDD 80

TRÄNYANS	LJUS	LJUS	KÖRSBÄR	KÖRSBÄR
METALLFÄRG	GJUTJÄRNSGRÅ	VIT	GJUTJÄRNSGRÅ	VIT
*HÖJD 205 ÷ 255 cm 11 STEGHÖJDER	K29035000	K29033000	K29036000	K29034000
*HÖJD 224 ÷ 278 cm 12 STEGHÖJDER	K29043000	K29041000	K29044000	K29042000
*HÖJD 242 ÷ 302 cm 13 STEGHÖJDER	K29051000	K29049000	K29052000	K29050000
*HÖJD 261 ÷ 349 cm 15 STEGHÖJDER	K29059000	K29057000	K29060000	K29058000

BREDD 90

TRÄNYANS	LJUS	LJUS	KÖRSBÄR	KÖRSBÄR
METALLFÄRG	GJUTJÄRNSGRÅ	VIT	GJUTJÄRNSGRÅ	VIT
*HÖJD 205 ÷ 255 cm 11 STEGHÖJDER	K29067000	K29065000	K29068000	K29066000
*HÖJD 224 ÷ 278 cm 12 STEGHÖJDER	K29075000	K29073000	K29076000	K29074000
*HÖJD 242 ÷ 302 cm 13 STEGHÖJDER	K29083000	K29081000	K29084000	K29082000
*HÖJD 261 ÷ 349 cm 15 STEGHÖJDER	K29091000	K29089000	K29092000	K29090000

Viktigt!

* Om er trapphöjd skulle finnas på mer än två rader, rekommenderar vi att välja det högre antalet steghöjder för att gå bekvämare uppför trappan. Kontrollera att antalet steghöjder som valts går att sätta in i ert trapprum, se ritningarna från sidan 70.

Magia90.Xtra/U-utformning

BREDD 70

TRÄNYANS	LJUS	LJUS	KÖRSBÄR	KÖRSBÄR
METALLFÄRG	GJUTJÄRNSGRÅ	VIT	GJUTJÄRNSGRÅ	VIT
*HÖJD 205 ÷ 255 cm 11 STEGHÖJDER	K29007000	K29005000	K29008000	K29006000
*HÖJD 224 ÷ 278 cm 12 STEGHÖJDER	K29015000	K29013000	K29016000	K29014000
*HÖJD 242 ÷ 302 cm 13 STEGHÖJDER	K29023000	K29021000	K29024000	K29022000
*HÖJD 261 ÷ 349 cm 15 STEGHÖJDER	K29031000	K29029000	K29032000	K29030000

BREDD 80

TRÄNYANS	LJUS	LJUS	KÖRSBÄR	KÖRSBÄR
METALLFÄRG	GJUTJÄRNSGRÅ	VIT	GJUTJÄRNSGRÅ	VIT
*HÖJD 205 ÷ 255 cm 11 STEGHÖJDER	K29039000	K29037000	K29004000	K29038000
*HÖJD 224 ÷ 278 cm 12 STEGHÖJDER	K29047000	K29045000	K29048000	K29046000
*HÖJD 242 ÷ 302 cm 13 STEGHÖJDER	K29055000	K29053000	K29056000	K29054000
*HÖJD 261 ÷ 349 cm 15 STEGHÖJDER	K29063000	K29061000	K29064000	K29062000

BREDD 90

TRÄNYANS	LJUS	LJUS	KÖRSBÄR	KÖRSBÄR
METALLFÄRG	GJUTJÄRNSGRÅ	VIT	GJUTJÄRNSGRÅ	VIT
*HÖJD 205 ÷ 255 cm 11 STEGHÖJDER	K29071000	K29069000	K29072000	K29070000
*HÖJD 224 ÷ 278 cm 12 STEGHÖJDER	K29079000	K29077000	K29080000	K29078000
*HÖJD 242 ÷ 302 cm 13 STEGHÖJDER	K29087000	K29085000	K29088000	K29086000
*HÖJD 261 ÷ 349 cm 15 STEGHÖJDER	K29095000	K29093000	K29096000	K29094000

Viktigt!

* Om er trapphöjd skulle finnas på mer än två rader, rekommenderar vi att välja det högre antalet trappsteg för att gå bekvämare uppför trappan. Kontrollera att antalet trappsteg som valts går att sätta in i ert trapprum, se ritningarna från sidan 70.

Magia90.Xtra/I-utformning

BREDD 70

TRÄNYANS	LJUS	LJUS	KÖRSBÅR	KÖRSBÅR
METALLFÄRG	GJUTJÄRNSGRÅ	VIT	GJUTJÄRNSGRÅ	VIT
*HÖJD 205 ÷ 255 cm 11 STEGHÖJDER	K29099000	K29097000	K29100000	K29098000
*HÖJD 224 ÷ 278 cm 12 STEGHÖJDER	K29111000	K29109000	K29112000	K29110000
*HÖJD 242 ÷ 302 cm 13 STEGHÖJDER	K29123000	K29121000	K29124000	K29122000
*HÖJD 261 ÷ 349 cm 15 STEGHÖJDER	K29135000	K29133000	K29136000	K29134000

BREDD 80

TRÄNYANS	LJUS	LJUS	KÖRSBÅR	KÖRSBÅR
METALLFÄRG	GJUTJÄRNSGRÅ	VIT	GJUTJÄRNSGRÅ	VIT
*HÖJD 205 ÷ 255 cm 11 STEGHÖJDER	K29103000	K29101000	K29104000	K29102000
*HÖJD 224 ÷ 278 cm 12 STEGHÖJDER	K29115000	K29113000	K29116000	K29114000
*HÖJD 242 ÷ 302 cm 13 STEGHÖJDER	K29127000	K29125000	K29128000	K29126000
*HÖJD 261 ÷ 349 cm 15 STEGHÖJDER	K29139000	K29137000	K29140000	K29138000


BREDD 90

TRÄNYANS	LJUS	LJUS	KÖRSBÅR	KÖRSBÅR
METALLFÄRG	GJUTJÄRNSGRÅ	VIT	GJUTJÄRNSGRÅ	VIT
*HÖJD 205 ÷ 255 cm 11 STEGHÖJDER	K29107000	K29105000	K29108000	K29106000
*HÖJD 224 ÷ 278 cm 12 STEGHÖJDER	K29119000	K29117000	K29120000	K29118000
*HÖJD 242 ÷ 302 cm 13 STEGHÖJDER	K29131000	K29129000	K29132000	K29130000
*HÖJD 261 ÷ 349 cm 15 STEGHÖJDER	K29143000	K29141000	K29144000	K29142000

Viktigt!

* Om er trapphöjd skulle finnas på mer än två rader, rekommenderar vi att välja det högre antalet steghöjder för att gå bekvämare uppför trappan. Kontrollera att antalet steghöjder som valts går att sätta in i ert trapprum, se ritningarna från sidan 70.

Magia90



1



2



3

- 1 Infästning av ståndarna vid trappsteget.
- 2 Sett uppifrån.
- 3 Infästning av ståndare vid räcket vid ändring av trappans riktning.

Magia 90 har reglerbar höjd, stegdjup och svängning som bestäms vid monteringsstillfället.

Detta tillåter, förutom högsta möjliga anpassningsbarhet till trapputrymmet, raka trappor med en eller två svängar. Trappstegen är i flera skikt av ljus björk eller körsbärsnyans. Handledaren är av PVC med aluminiumkärna och finns i vitt eller gjutjärnsgrått i kombination till trappans färg.

Räcket består av ståndare i lackerat stål.

Ytbehandlingarna är av samma färg som ståldelarna.

Stegdjupet kan regleras från 18 till 22 cm (för trappsteg från 70 cm) och från 22 till 26 cm (för trappsteg från 80 och 90 cm).






Magia90

- 1 Trappa med stödbalk fäst vid golvet.
- 2 Detalj för väggfäst stöd.

Stödbalken som levereras måste kapas både för infästning på golvet och i väggen (i det senare fallet med större mått).









Magia90

- 1 Infästning av ståndaren vid trappsteget.
- 2 Detalj för distanshållare som reglerar steghöjden.
- 3 Sett uppifrån.





Magia90


Magia90 består av 11, 12, 13 eller 15 steghöjder och en sida räcke. För att tillverka en **Magia90** med 14 steghöjder (13 trappsteg), för en höjd från 261 a till 325 cm, behöver man köpa en **Magia90** med 15 steghöjder (14 trappsteg) och ta

bort ett trappsteg vid monteringsstillfället. Trappans maximala höjd når 349 cm. För att tillverka utformningar "efter mått", kan man köpa ytterräcket och balustraden för ankomstplanet.

FÄRGER OCH YTBEHANDLINGAR

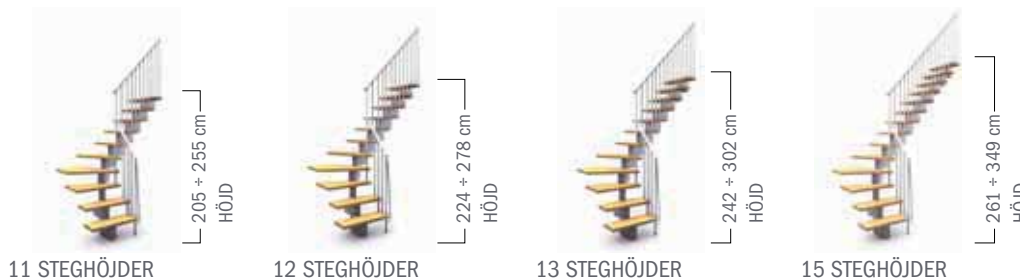


TRÄNYANS: LJUS ELLER KÖRSBÄR



METALLFÄRG: GJUTJÄRNSGRÅ ELLER VIT

UPPSÄTTNING KIT



11 STEGHÖJDER

12 STEGHÖJDER

13 STEGHÖJDER

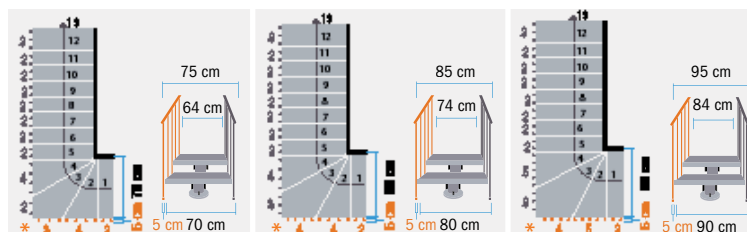
15 STEGHÖJDER

EXTRA TILLVAL BALUSTRAD MAGIA 120 cm



Den extra balustraden **Magia** ger skydd vid öppningen på det övre planet. Den består av komponenterbara moduler om 120 cm, 10 ständare och handledare.

EXTRA TILLVAL YTERRÄCKE UTVÄNDIGT



Det extra ytterräcket **Magia90** består av 5 ständare, handledare och fästelement och används som skydd till trappans yttersida om den är belägen långt från väggen. Ytterräcket gör att trappans mått blir 5 cm bredare.

METALLFÄRG	GJUTJÄRNSGRÅ	VIT
BALUSTRAD MAGIA 120 cm	K26050000	K26049000
YTERRÄCKE MAGIA90	K28146000	K28145000

* Det går att beräkna hur många ständare som behövs på trappans yttersida. Ständarna representeras av punkterna på yttersidan. **Exempel:** om du endast vill ha ytterräcke på yttersidan på trappan **Magia90** med 80 cm bredd, ska du summera antalet ständare: 2+4+4=10. Du behöver således beställa 2 extra ytterräcken.

Magia90/L-utformning

BREDD 70

TRÄNYANS	LJUS	LJUS	KÖRSBÄR	KÖRSBÄR
METALLFÄRG	GJUTJÄRNSGRÅ	VIT	GJUTJÄRNSGRÅ	VIT
*HÖJD 205 ÷ 255 cm 11 STEGHÖJDER	K28003000	K28001000	K28004000	K28002000
*HÖJD 224 ÷ 278 cm 12 STEGHÖJDER	K28011000	K28009000	K28012000	K28010000
*HÖJD 242 ÷ 302 cm 13 STEGHÖJDER	K28019000	K28017000	K28020000	K28018000
*HÖJD 261 ÷ 349 cm 15 STEGHÖJDER	K28027000	K28025000	K28028000	K28026000

BREDD 80

TRÄNYANS	LJUS	LJUS	KÖRSBÄR	KÖRSBÄR
METALLFÄRG	GJUTJÄRNSGRÅ	VIT	GJUTJÄRNSGRÅ	VIT
*HÖJD 205 ÷ 255 cm 11 STEGHÖJDER	K28035000	K28033000	K28036000	K28034000
*HÖJD 224 ÷ 278 cm 12 STEGHÖJDER	K28043000	K28041000	K28044000	K28042000
*HÖJD 242 ÷ 302 cm 13 STEGHÖJDER	K28051000	K28049000	K28052000	K28050000
*HÖJD 261 ÷ 349 cm 15 STEGHÖJDER	K28059000	K28057000	K28060000	K28058000

BREDD 90

TRÄNYANS	LJUS	LJUS	KÖRSBÄR	KÖRSBÄR
METALLFÄRG	GJUTJÄRNSGRÅ	VIT	GJUTJÄRNSGRÅ	VIT
*HÖJD 205 ÷ 255 cm 11 STEGHÖJDER	K28067000	K28065000	K28068000	K28066000
*HÖJD 224 ÷ 278 cm 12 STEGHÖJDER	K28075000	K28073000	K28076000	K28074000
*HÖJD 242 ÷ 302 cm 13 STEGHÖJDER	K28083000	K28081000	K28084000	K28082000
*HÖJD 261 ÷ 349 cm 15 STEGHÖJDER	K28091000	K28089000	K28092000	K28090000

Viktigt!

* Om er trapphöjd skulle finnas på mer än två rader, rekommenderar vi att välja det högre antalet steghöjder för att gå bekvämare uppför trappan. Kontrollera att antalet steghöjder som valts går att sätta in i ert trapprum, se ritningarna från sidan 70.

Magia90/U-utformning

BREDD 70

TRÄNYANS	LJUS	LJUS	KÖRSBÄR	KÖRSBÄR
METALLFÄRG	GJUTJÄRNSGRÅ	VIT	GJUTJÄRNSGRÅ	VIT
*HÖJD 205 ÷ 255 cm 11 STEGHÖJDER	K28007000	K28005000	K28008000	K28006000
*HÖJD 224 ÷ 278 cm 12 STEGHÖJDER	K28015000	K28013000	K28016000	K28014000
*HÖJD 242 ÷ 302 cm 13 STEGHÖJDER	K28023000	K28021000	K28024000	K28022000
*HÖJD 261 ÷ 349 cm 15 STEGHÖJDER	K28031000	K28029000	K28032000	K28030000

BREDD 80

TRÄNYANS	LJUS	LJUS	KÖRSBÄR	KÖRSBÄR
METALLFÄRG	GJUTJÄRNSGRÅ	VIT	GJUTJÄRNSGRÅ	VIT
*HÖJD 205 ÷ 255 cm 11 STEGHÖJDER	K28039000	K28037000	K28040000	K28038000
*HÖJD 224 ÷ 278 cm 12 STEGHÖJDER	K28047000	K28045000	K28048000	K28046000
*HÖJD 242 ÷ 302 cm 13 STEGHÖJDER	K28055000	K28053000	K28056000	K28054000
*HÖJD 261 ÷ 349 cm 15 STEGHÖJDER	K28063000	K28061000	K28064000	K28062000

BREDD 90

TRÄNYANS	LJUS	LJUS	KÖRSBÄR	KÖRSBÄR
METALLFÄRG	GJUTJÄRNSGRÅ	VIT	GJUTJÄRNSGRÅ	VIT
*HÖJD 205 ÷ 255 cm 11 STEGHÖJDER	K28071000	K28069000	K28072000	K28070000
*HÖJD 224 ÷ 278 cm 12 STEGHÖJDER	K28079000	K28077000	K28080000	K28078000
*HÖJD 242 ÷ 302 cm 13 STEGHÖJDER	K28087000	K28085000	K28088000	K28086000
*HÖJD 261 ÷ 349 cm 15 STEGHÖJDER	K28095000	K28093000	K28096000	K29094000

Viktigt!

* Om er trapphöjd skulle finnas på mer än två rader, rekommenderar vi att välja det högre antalet trappsteg för att gå bekvämare uppför trappan. Kontrollera att antalet trappsteg som valts går att sätta in i ert trapprum, se ritningarna från sidan 70.

Magia90/I-utformning

BREDD 70

TRÄNYANS	LJUS	LJUS	KÖRSBÄR	KÖRSBÄR
METALLFÄRG	GJUTJÄRNSGRÅ	VIT	GJUTJÄRNSGRÅ	VIT
*HÖJD 205 ÷ 255 cm 11 STEGHÖJDER	K28099000	K28097000	K28100000	K28098000
*HÖJD 224 ÷ 278 cm 12 STEGHÖJDER	K28111000	K28109000	K28112000	K28110000
*HÖJD 242 ÷ 302 cm 13 STEGHÖJDER	K28123000	K28121000	K28124000	K28122000
*HÖJD 261 ÷ 349 cm 15 STEGHÖJDER	K28135000	K28133000	K28136000	K28134000

BREDD 80

TRÄNYANS	LJUS	LJUS	KÖRSBÄR	KÖRSBÄR
METALLFÄRG	GJUTJÄRNSGRÅ	VIT	GJUTJÄRNSGRÅ	VIT
*HÖJD 205 ÷ 255 cm 11 STEGHÖJDER	K28103000	K28101000	K28104000	K28102000
*HÖJD 224 ÷ 278 cm 12 STEGHÖJDER	K28115000	K28113000	K28116000	K28114000
*HÖJD 242 ÷ 302 cm 13 STEGHÖJDER	K28127000	K28125000	K28128000	K28126000
*HÖJD 261 ÷ 349 cm 15 STEGHÖJDER	K28139000	K28137000	K28140000	K28138000

BREDD 90

TRÄNYANS	LJUS	LJUS	KÖRSBÄR	KÖRSBÄR
METALLFÄRG	GJUTJÄRNSGRÅ	VIT	GJUTJÄRNSGRÅ	VIT
*HÖJD 205 ÷ 255 cm 11 STEGHÖJDER	K28107000	K28105000	K28108000	K28106000
*HÖJD 224 ÷ 278 cm 12 STEGHÖJDER	K28119000	K28117000	K28120000	K28118000
*HÖJD 242 ÷ 302 cm 13 STEGHÖJDER	K28131000	K28129000	K28132000	K28130000
*HÖJD 261 ÷ 349 cm 15 STEGHÖJDER	K28143000	K28141000	K28144000	K28142000

Viktigt!

* Om er trapphöjd skulle finnas på mer än två rader, rekommenderar vi att välja det högre antalet steghöjder för att gå bekvämare uppför trappan. Kontrollera att antalet steghöjder som valts går att sätta in i ert trapprum, se ritningarna från sidan 70.

Designa trappan.

Magia90.Xtra och **Magia90** består av 11, 12, 13 eller 15 steghöjder med stödbalkar av stål och en sida räcke.

HÖJDER I CM	ANT. STEGHÖJD.	ANTAL SIDOR
HÖJD 205 ÷ 255 cm	11 STEGHÖJD.	70 - 71
HÖJD 224 ÷ 278 cm	12 STEGHÖJD.	72 - 73 - 74
HÖJD 242 ÷ 302 cm	13 STEGHÖJD.	76 - 77 - 78
HÖJD 261 ÷ 349 cm	15 STEGHÖJD.	80 - 81 - 82 - 83

Om du tittar på **tabellen härintill**, kan du hitta antalet steghöjder i förhållande till den höjd trappan ska ha, och sidorna där du finner den geometriska utformning som bäst passar ditt hem.

Ritningarna som finns på sidorna 70-83, anger minimala och maximala dimensioner för alla utformningar som kan göras. Trappstegens olika utförande och valet av stegdjup, från 18 till 22 cm för 70 cm bredd, och från 22 till 26 cm för bredderna 80 och 90 cm, tillåter att utföra 894 olika typer av utformningar.

Magia90.Xtra och **Magia90** har reglerbar steghöjd, stegdjup och svängning.

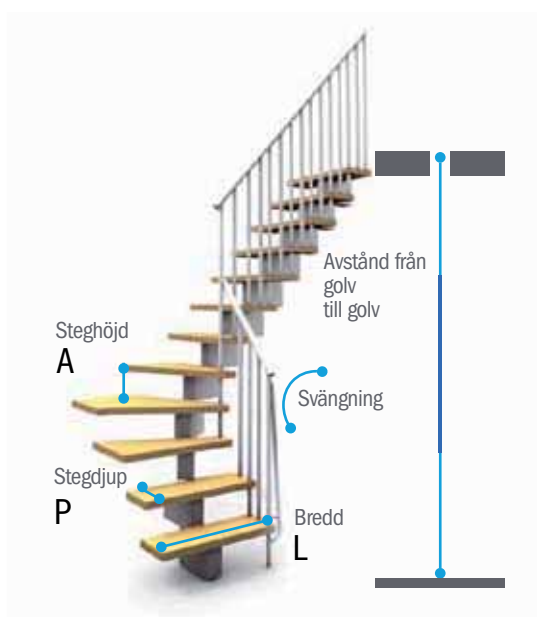
Svängningens riktning på trappan kan vara åt höger eller vänster och bestäms vid monteringsstillfället.

FINNS DET ETT TRAPPHÅL?

Sök bland de 894 ritningarna efter ett som har mindre mått än det existerande trapphållet. Tänk på att trapphållet ska vara minimum som trappans dimensioner minus tre trappsteg för 15 steghöjder, minus två trappsteg för 13 steghöjder, minus ett trappsteg för 12 steghöjder och minus 0 för 11 steghöjder.

FINNS HÅLET REDAN ELLER SKA DET SKAPAS?

Välj bland de 894 ritningarna ett som passar till ditt trapputrymme: trapphållet ska vara minst som trappans dimensioner minus tre trappsteg för 15 steghöjder, minus två trappsteg för 13 steghöjder och minus 0 för 11 steghöjder.



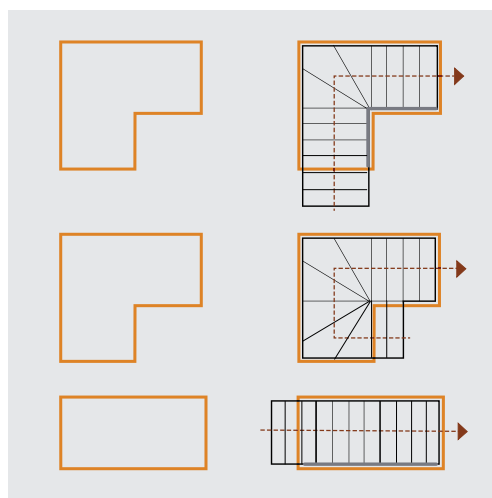
L-utformning



U-utformning



I-utformning

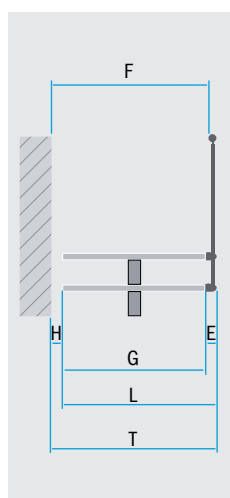


typ av hål

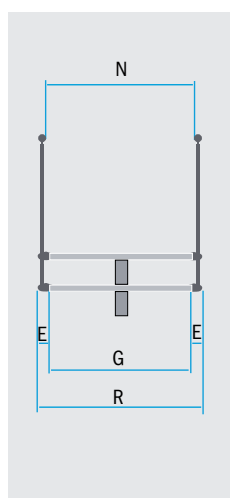
Trappan kan regleras i stegdjup, steghöjd och svängning.

TYP AV TRAPPA	70	80	90
A	18,5 ÷ 23,5	18,5 ÷ 23,5	18,5 ÷ 23,5
B	64	74	84
C	29	33	33
E	5	5	5
F	66 ÷ 70	76 ÷ 80	86 ÷ 90
G	65	75	85
H	2 ÷ 6	2 ÷ 6	2 ÷ 6
L	70	80	90
M	71	81	91
N	64	74	84
P	18 ÷ 22	22 ÷ 26	22 ÷ 26
R	75	85	95
T	72 ÷ 76	82 ÷ 86	92 ÷ 96

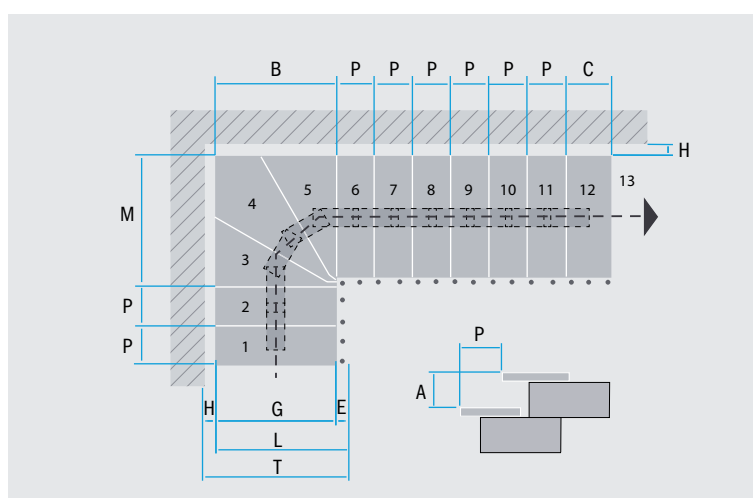
måtten är i cm.



sett framifrån
med 1 sid räcke



sett framifrån
med 2 sidor räcke



sett på ritning med utrymmen som behövs

Välj utformning.

Magia90.Xtra / Magia90

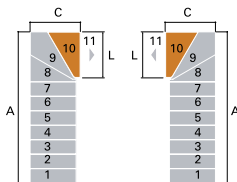
BREDD 70_80_90 con **11 STEGHÖJDER**

De utrymmen som anges i följande utformningar (L, L och U) omfattar det minimala avståndet som måste lämnas från en vägg, dvs. 2 cm.

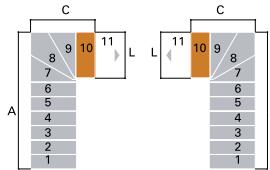
Bildförklaring:

- reglerbara trappsteg i stegdjup
- sluttrappsteg

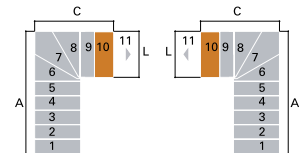
11 STEGHÖJDER / L-UTFORMNING



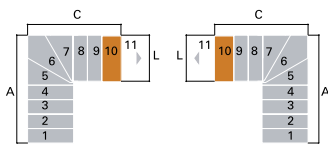
L (cm)	A (cm)	C (cm)
90	247-275	95
80	237-265	86
70	199-227	76



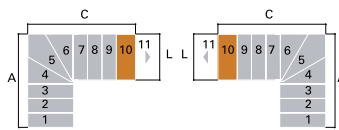
L (cm)	A (cm)	C (cm)
90	225-249	119
80	215-239	109
70	181-205	95



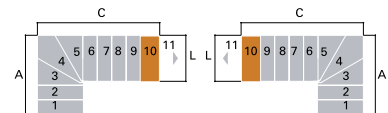
L (cm)	A (cm)	C (cm)
90	203-223	141-145
80	193-213	131-135
70	163-183	113-117



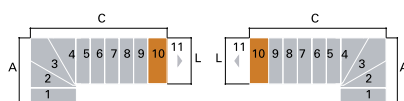
L (cm)	A (cm)	C (cm)
90	181-197	163-171
80	171-187	153-161
70	145-161	131-139



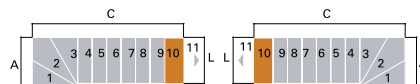
L (cm)	A (cm)	C (cm)
90	159-171	185-197
80	149-161	175-187
70	127-139	149-161



L (cm)	A (cm)	C (cm)
90	137-145	207-223
80	127-135	197-213
70	109-117	167-183

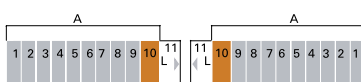


L (cm)	A (cm)	C (cm)
90	115-119	229-219
80	105-109	219-239
70	91-95	185-205



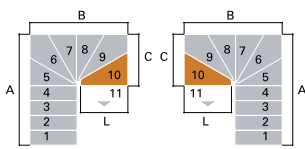
L (cm)	A (cm)	C (cm)
90	93	251-275
80	83	241-265
70	73	203-227

11 STEGHÖJDER / I-UTFORMNING

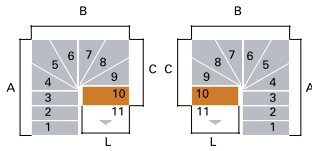


L (cm)	A (cm)
90	231-267
80	231-267
70	191-227

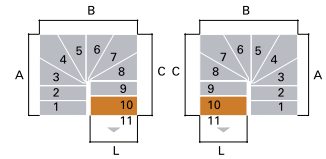
11 STEGHÖJDER / U-UTFORMNING



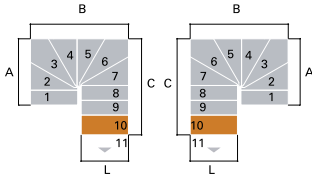
L (cm)	A (cm)	B (cm)	C (cm)
90	181-197	179	95
80	171-187	159	86
70	145-161	139	76



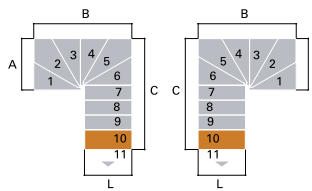
L (cm)	A (cm)	B (cm)	C (cm)
90	159-171	179	119
80	149-161	159	109
70	127-139	139	95



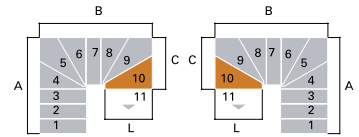
L (cm)	A (cm)	B (cm)	C (cm)
90	137-145	179	141-145
80	127-135	159	131-135
70	109-117	139	113-117



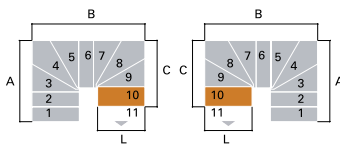
L (cm)	A (cm)	B (cm)	C (cm)
90	115-119	179	163-171
80	105-109	159	153-161
70	91-95	139	131-139



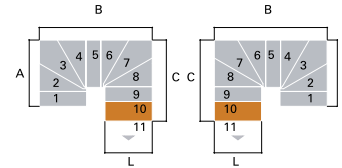
L (cm)	A (cm)	B (cm)	C (cm)
90	93	179	185-197
80	83	159	175-187
70	73	139	149-161



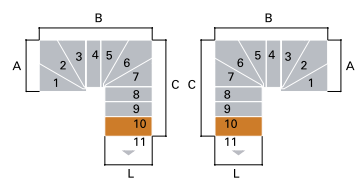
L (cm)	A (cm)	B (cm)	C (cm)
90	159-171	201-205	95
80	149-161	181-185	86
70	127-139	157-161	76



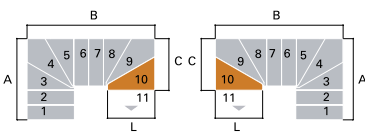
L (cm)	A (cm)	B (cm)	C (cm)
90	137-145	201-205	119
80	127-135	181-185	109
70	109-117	157-161	95



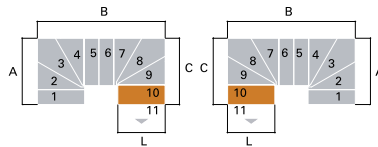
L (cm)	A (cm)	B (cm)	C (cm)
90	115-119	201-205	141-145
80	105-109	181-185	131-135
70	91-95	157-161	113-117



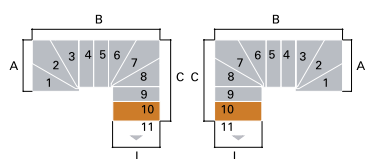
L (cm)	A (cm)	B (cm)	C (cm)
90	93	201-205	163-171
80	83	181-185	153-161
70	73	157-161	131-139



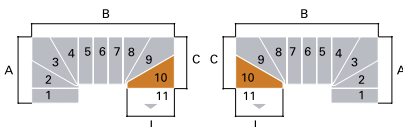
L (cm)	A (cm)	B (cm)	C (cm)
90	137-145	223-231	95
80	127-135	203-211	86
70	109-117	175-183	76



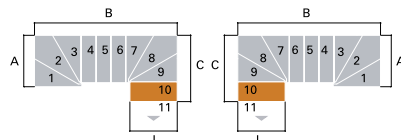
L (cm)	A (cm)	B (cm)	C (cm)
90	115-119	223-231	119
80	105-109	203-211	109
70	91-95	175-183	95



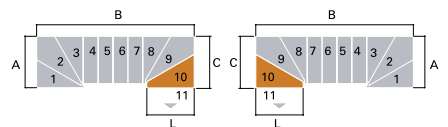
L (cm)	A (cm)	B (cm)	C (cm)
90	93	223-231	141-145
80	83	203-211	131-135
70	73	175-183	113-117



L (cm)	A (cm)	B (cm)	C (cm)
90	115-119	245-257	95
80	105-109	225-237	86
70	91-95	193-205	76



L (cm)	A (cm)	B (cm)	C (cm)
90	93	245-257	119
80	83	225-237	109
70	73	193-205	95



L (cm)	A (cm)	B (cm)	C (cm)
90	93	267-283	95
80	83	247-263	86
70	73	211-227	76

Välj utformning.

Magia90.Xtra / Magia90

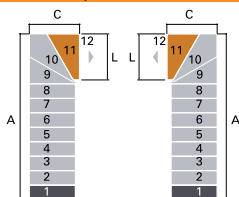
BREDD 70_80_90 con **12 STEGHÖJDER**

De utrymmen som anges i följande utformningar (L, L och U) omfattar det minimala avståndet som måste lämnas från en vägg, dvs. 2 cm.

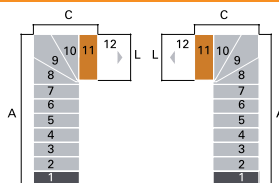
Bildförklaring:

- första trappsteget utanför trapphålet
- reglerbara trappsteg i stegdjup
- sluttrappsteg

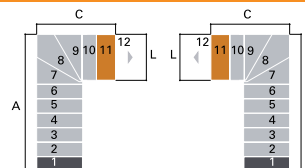
12 STEGHÖJDER / L-UTFORMNING



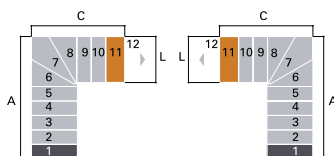
L (cm)	A (cm)	C (cm)
90	269-301	95
80	259-291	86
70	217-249	76



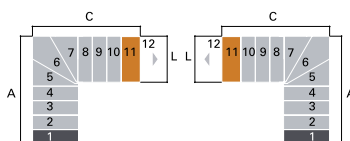
L (cm)	A (cm)	C (cm)
90	247-275	119
80	237-265	109
70	199-227	95



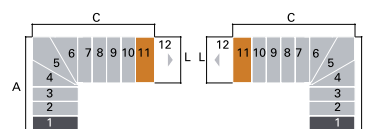
L (cm)	A (cm)	C (cm)
90	225-249	141-145
80	215-239	131-135
70	181-205	113-117



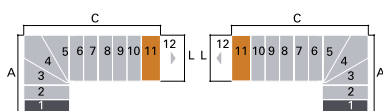
L (cm)	A (cm)	C (cm)
90	203-223	163-171
80	193-213	153-161
70	163-183	131-139



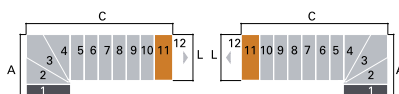
L (cm)	A (cm)	C (cm)
90	181-197	185-197
80	171-187	175-187
70	145-161	149-161



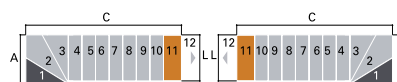
L (cm)	A (cm)	C (cm)
90	159-171	207-223
80	149-161	197-213
70	127-139	167-183



L (cm)	A (cm)	C (cm)
90	137-145	229-249
80	127-135	219-239
70	109-117	185-205

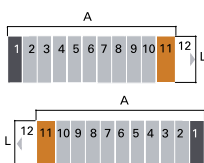


L (cm)	A (cm)	C (cm)
90	115-119	251-275
80	105-109	241-265
70	91-95	203-227



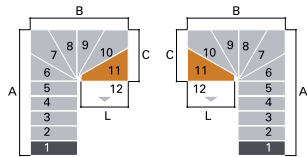
L (cm)	A (cm)	C (cm)
90	115-119	273-301
80	105-109	263-291
70	91-95	221-249

12 STEGHÖJDER / I-UTFORMNING

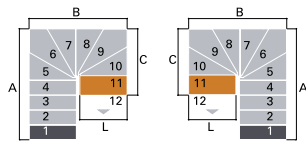


L (cm)	A (cm)
90	253-293
80	253-293
70	209-249

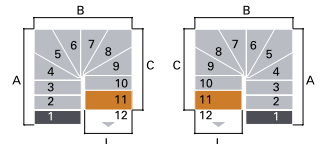
12 STEGHÖJDER / U-UTFORMNING



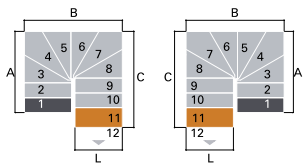
L (cm)	A (cm)	B (cm)	C (cm)
90	203-223	179	95
80	193-213	159	86
70	163-183	139	76



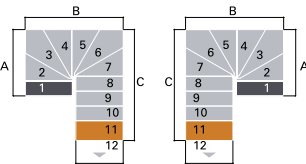
L (cm)	A (cm)	B (cm)	C (cm)
90	181-197	179	119
80	171-187	159	109
70	145-161	139	95



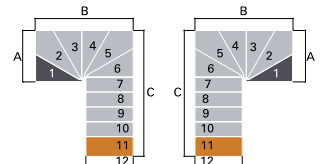
L (cm)	A (cm)	B (cm)	C (cm)
90	159-171	179	141-145
80	149-161	159	131-135
70	127-139	139	113-117



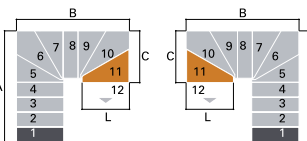
L (cm)	A (cm)	B (cm)	C (cm)
90	137-145	179	163-171
80	127-135	159	153-161
70	109-117	139	131-139



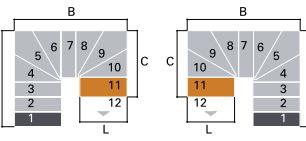
L (cm)	A (cm)	B (cm)	C (cm)
90	115-119	179	185-197
80	105-109	159	175-187
70	91-95	139	149-161



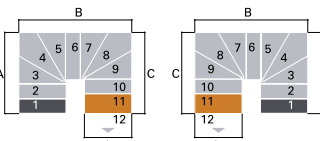
L (cm)	A (cm)	B (cm)	C (cm)
90	115-119	179	207-223
80	105-109	159	197-213
70	91-95	139	167-183



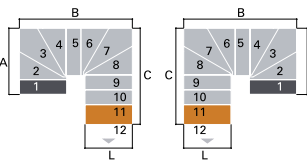
L (cm)	A (cm)	B (cm)	C (cm)
90	181-197	201-105	95
80	171-187	181-185	86
70	145-161	157-161	76



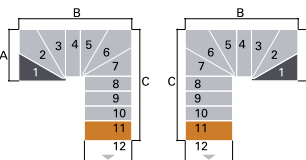
L (cm)	A (cm)	B (cm)	C (cm)
90	159-171	201-205	119
80	149-161	181-185	109
70	127-139	157-161	95



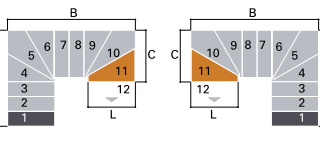
L (cm)	A (cm)	B (cm)	C (cm)
90	137-145	201-205	141-145
80	127-135	181-185	131-135
70	109-117	157-161	113-117



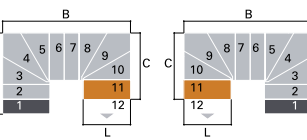
L (cm)	A (cm)	B (cm)	C (cm)
90	115-119	201-205	163-171
80	105-109	181-185	153-161
70	91-95	157-161	131-139



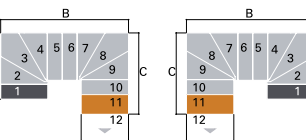
L (cm)	A (cm)	B (cm)	C (cm)
90	93	201-205	185-197
80	83	181-185	175-187
70	73	157-161	149-161



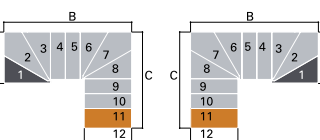
L (cm)	A (cm)	B (cm)	C (cm)
90	159-171	223-231	95
80	149-161	203-211	86
70	127-139	175-183	76



L (cm)	A (cm)	B (cm)	C (cm)
90	137-145	223-231	119
80	127-135	203-211	109
70	109-117	175-183	95

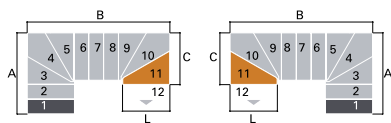


L (cm)	A (cm)	B (cm)	C (cm)
90	115-119	223-231	141-145
80	105-109	203-211	131-135
70	91-95	175-183	113-117

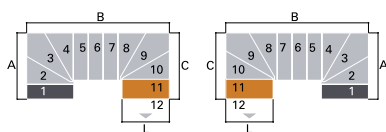


L (cm)	A (cm)	B (cm)	C (cm)
90	93	223-231	163-171
80	83	203-211	153-161
70	73	175-183	131-139

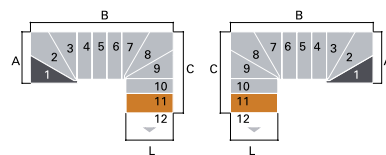
12 STEGHÖJDER / U-UTFORMNING



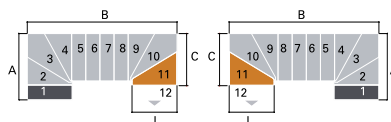
L (cm)	A (cm)	B (cm)	C (cm)
90	137-145	245-257	95
80	127-135	225-237	86
70	109-117	193-205	76



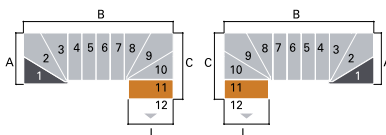
L (cm)	A (cm)	B (cm)	C (cm)
90	115-119	245-257	119
80	105-109	225-237	109
70	91-95	193-205	95



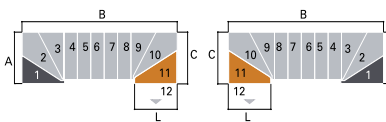
L (cm)	A (cm)	B (cm)	C (cm)
90	93	245-257	141-145
80	83	225-237	131-135
70	73	193-205	113-117




L (cm)	A (cm)	B (cm)	C (cm)
90	115-119	267-283	95
80	105-109	247-263	86
70	91-95	211-227	76



L (cm)	A (cm)	B (cm)	C (cm)
90	93	267-283	119
80	83	247-263	109
70	73	211-227	95



L (cm)	A (cm)	B (cm)	C (cm)
90	93	289-309	95
80	83	269-289	86
70	73	229-249	76



Välj utformning.

Magia90.Xtra / Magia90

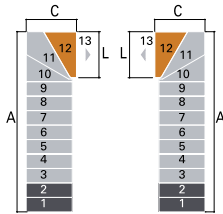
BREDD 70_80_90 con **13 STEGHÖJDER**

De utrymmen som anges i följande utformningar (L, L och U) omfattar det minimala avståndet som måste lämnas från en vägg, dvs. 2 cm.

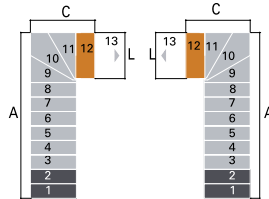
Bildförklaring:

- första två trappstegen utanför trapphålet
- reglerbara trappsteg i stegdjup
- sluttrappsteg

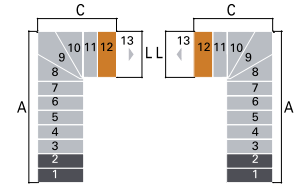
13 STEGHÖJDER / L-UTFORMNING



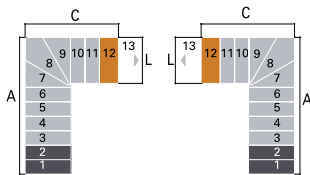
L (cm)	A (cm)	C (cm)
90	291-327	95
80	281-317	86
70	235-271	76



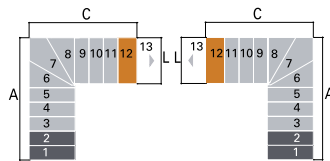
L (cm)	A (cm)	C (cm)
90	269-301	119
80	259-291	109
70	217-249	95



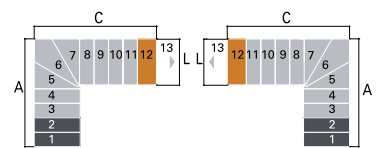
L (cm)	A (cm)	C (cm)
90	247-275	141-145
80	237-265	131-135
70	199-227	113-117



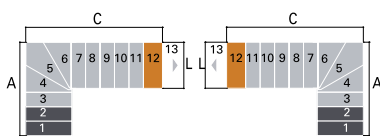
L (cm)	A (cm)	C (cm)
90	225-249	163-171
80	215-239	153-161
70	181-205	131-139



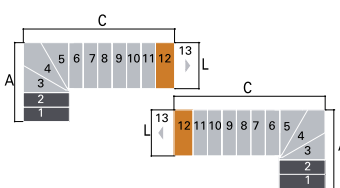
L (cm)	A (cm)	C (cm)
90	203-223	185-197
80	193-213	175-187
70	163-183	149-161



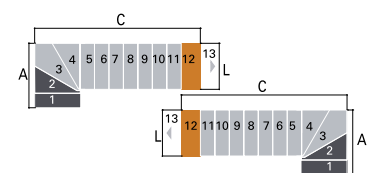
L (cm)	A (cm)	C (cm)
90	181-197	207-223
80	171-187	197-213
70	145-161	167-183



L (cm)	A (cm)	C (cm)
90	159-171	229-249
80	149-161	219-239
70	127-139	185-205

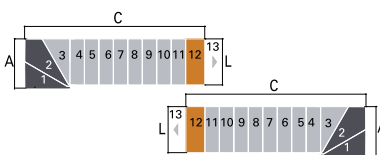


L (cm)	A (cm)	C (cm)
90	137-145	251-275
80	127-135	241-265
70	109-117	203-227

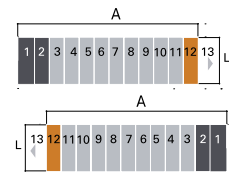


L (cm)	A (cm)	C (cm)
90	115-119	273-301
80	105-109	263-291
70	91-95	221-249

13 STEGHÖJDER / I-UTFORMNING

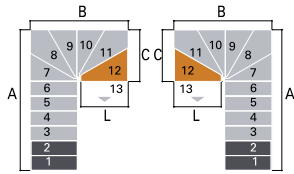


L (cm)	A (cm)	C (cm)
90	93	295-327
80	83	285-317
70	73	239-271

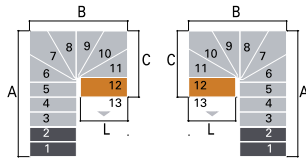


L (cm)	A (cm)
90	275-319
80	275-319
70	227-271

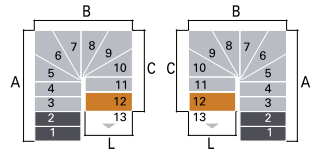
13 STEGHÖJDER / U-UTFORMNING



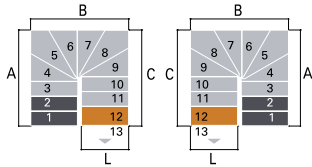
L (cm)	A (cm)	B (cm)	C (cm)
90	225-249	179	95
80	215-239	159	86
70	181-205	139	76



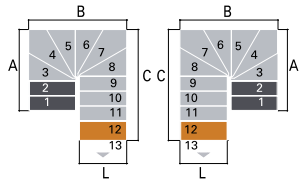
L (cm)	A (cm)	B (cm)	C (cm)
90	203-223	179	119
80	193-213	159	109
70	163-183	139	95



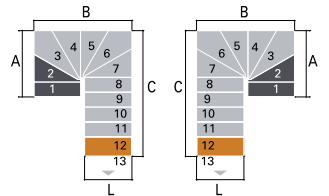
L (cm)	A (cm)	B (cm)	C (cm)
90	181-197	179	141-145
80	171-187	159	131-135
70	145-161	139	113-117



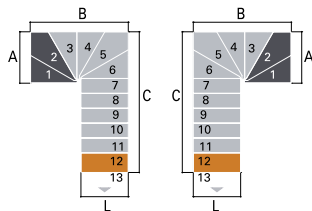
L (cm)	A (cm)	B (cm)	C (cm)
90	159-171	179	163-171
80	149-161	159	153-161
70	127-139	139	131-139



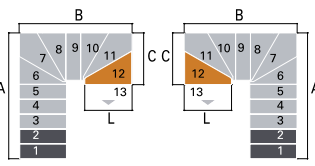
L (cm)	A (cm)	B (cm)	C (cm)
90	137-145	179	185-197
80	127-135	159	175-187
70	109-117	139	149-161



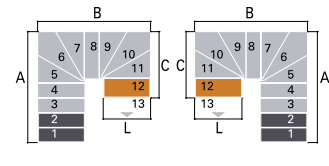
L (cm)	A (cm)	B (cm)	C (cm)
90	115-119	179	207-223
80	105-109	159	197-213
70	91-95	139	167-183



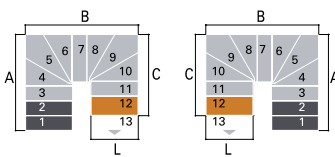
L (cm)	A (cm)	B (cm)	C (cm)
90	93	179	229-249
80	83	159	219-239
70	73	139	185-205



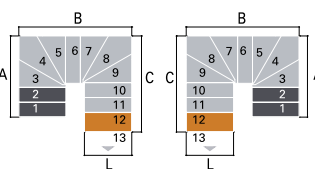
L (cm)	A (cm)	B (cm)	C (cm)
90	203-223	201-205	95
80	193-213	181-185	86
70	163-183	157-161	76



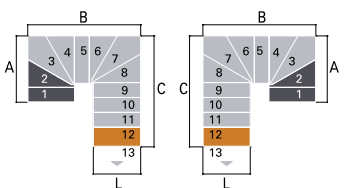
L (cm)	A (cm)	B (cm)	C (cm)
90	181-197	201-205	119
80	171-187	181-185	109
70	145-161	157-161	95



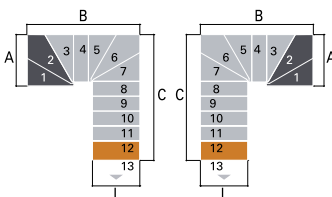
L (cm)	A (cm)	B (cm)	C (cm)
90	159-171	201-205	141-145
80	149-161	181-185	131-135
70	127-139	157-161	113-117



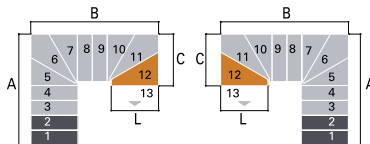
L (cm)	A (cm)	B (cm)	C (cm)
90	137-145	201-205	163-171
80	127-135	181-185	153-161
70	109-117	157-161	131-139



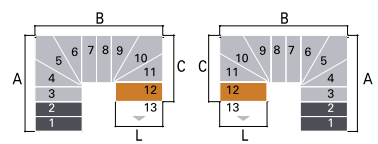
L (cm)	A (cm)	B (cm)	C (cm)
90	115-119	201-205	185-197
80	105-109	181-185	175-187
70	91-95	157-161	149-161



L (cm)	A (cm)	B (cm)	C (cm)
90	93	201-205	207-223
80	83	181-185	197-213
70	73	157-161	167-183

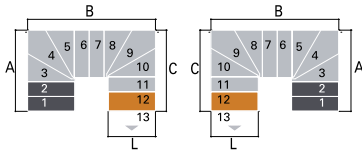


L (cm)	A (cm)	B (cm)	C (cm)
90	181-197	223-231	95
80	171-187	203-211	86
70	145-161	175-183	76

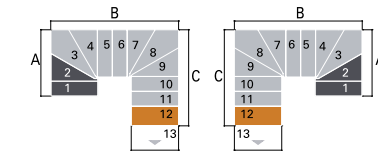


L (cm)	A (cm)	B (cm)	C (cm)
90	159-171	223-231	119
80	149-161	203-211	109
70	127-139	175-183	95

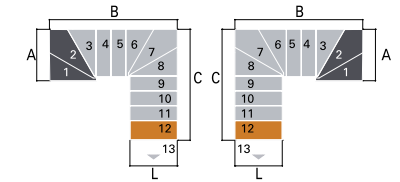
13 STEGHÖJDER / U-UTFORMNING



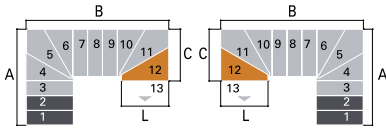
L (cm)	A (cm)	B (cm)	C (cm)
90	137-145	223-231	141-145
80	127-135	203-211	131-135
70	109-117	175-183	113-117



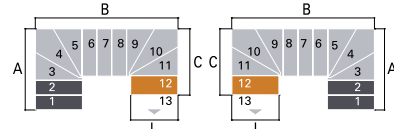
L (cm)	A (cm)	B (cm)	C (cm)
90	115-119	223-231	163-171
80	105-109	203-211	153-161
70	91-95	175-183	131-139



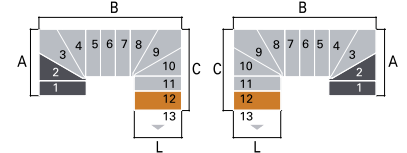
L (cm)	A (cm)	B (cm)	C (cm)
90	93	223-231	185-197
80	83	203-211	175-187
70	73	175-183	149-161



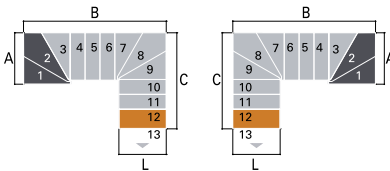
L (cm)	A (cm)	B (cm)	C (cm)
90	159-171	245-257	95
80	149-161	225-237	86
70	127-139	193-205	76



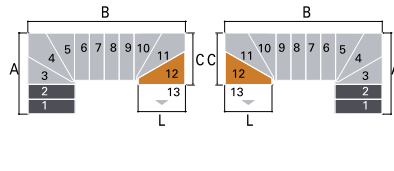
L (cm)	A (cm)	B (cm)	C (cm)
90	137-145	245-257	119
80	127-135	225-237	109
70	109-117	193-205	95



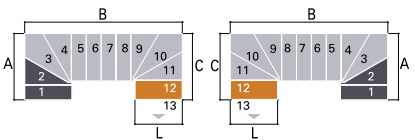
L (cm)	A (cm)	B (cm)	C (cm)
90	115-119	245-257	141-145
80	105-109	225-237	131-135
70	91-95	193-205	113-117



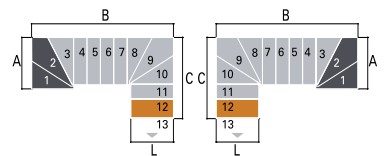
L (cm)	A (cm)	B (cm)	C (cm)
90	93	245-257	163-171
80	83	225-237	153-161
70	73	193-205	131-139



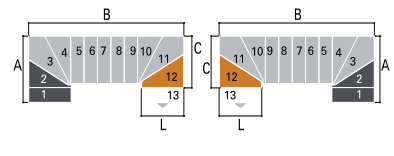
L (cm)	A (cm)	B (cm)	C (cm)
90	137-145	267-283	95
80	127-135	247-263	86
70	109-117	211-227	76



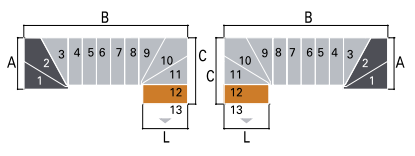
L (cm)	A (cm)	B (cm)	C (cm)
90	115-119	267-283	119
80	105-109	247-263	109
70	91-95	211-227	95



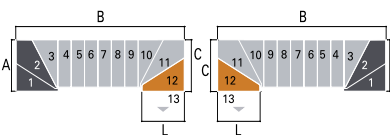
L (cm)	A (cm)	B (cm)	C (cm)
90	93	267-283	141-145
80	83	247-263	131-135
70	73	211-227	113-117



L (cm)	A (cm)	B (cm)	C (cm)
90	115-119	289-309	95
80	105-109	269-289	86
70	91-95	229-249	76



L (cm)	A (cm)	B (cm)	C (cm)
90	93	289-309	119
80	83	269-289	109
70	73	229-249	95



L (cm)	A (cm)	B (cm)	C (cm)
90	93	311-335	95
80	83	291-315	86
70	73	247-271	76



magia®
fontanot

Välj utformning.

Magia90.Xtra / Magia90

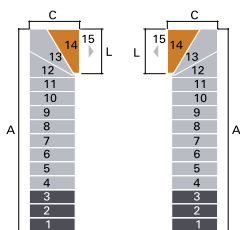
BREDD 70_80_90 con 15 STEGHÖJDER

De utrymmen som anges i följande utformningar (L, L och U) omfattar det minimala avståndet som måste lämnas från en vägg, dvs. 2 cm.

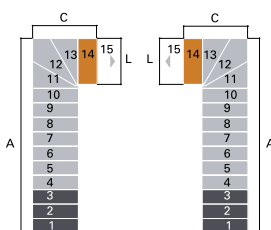
Bildförklaring:

- första tre trappstegen utanför trapphålet
- reglerbara trappsteg i stegdjup
- sluttrappsteg

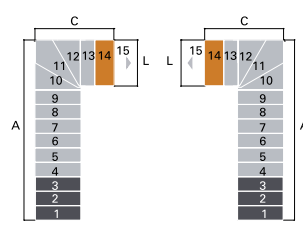
15 STEGHÖJDER / L-UTFORMNING



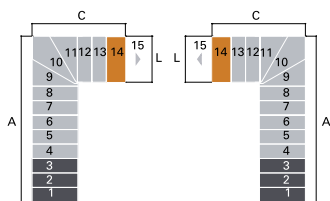
L (cm)	A (cm)	C (cm)
90	335-379	95
80	325-369	86
70	271-315	76



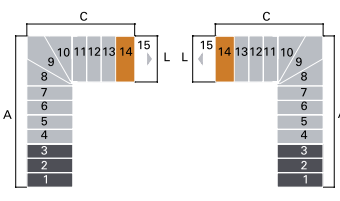
L (cm)	A (cm)	C (cm)
90	313-353	119
80	303-343	109
70	253-293	95



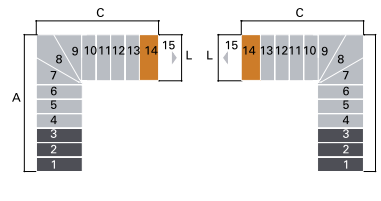
L (cm)	A (cm)	C (cm)
90	291-327	141-145
80	281-317	131-135
70	235-271	113-117



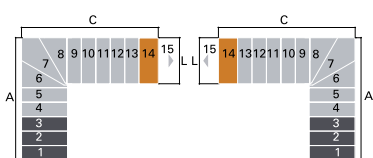
L (cm)	A (cm)	C (cm)
90	269-301	163-171
80	259-291	153-161
70	217-249	131-139



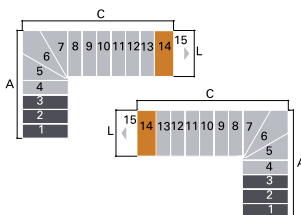
L (cm)	A (cm)	C (cm)
90	247-275	185-197
80	237-265	175-187
70	199-227	149-161



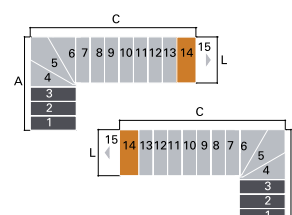
L (cm)	A (cm)	C (cm)
90	225-249	207-223
80	215-239	197-213
70	181-205	167-183



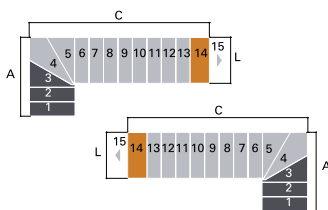
L (cm)	A (cm)	C (cm)
90	203-223	229-249
80	193-213	219-239
70	163-183	185-205



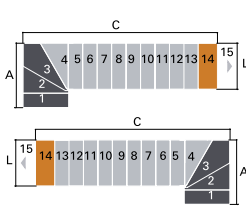
L (cm)	A (cm)	C (cm)
90	181-197	251-275
80	171-187	241-265
70	145-161	203-227



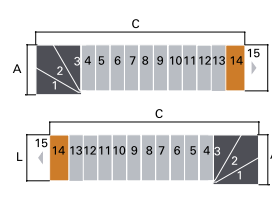
L (cm)	A (cm)	C (cm)
90	159-171	273-301
80	149-161	263-291
70	127-139	221-249



L (cm)	A (cm)	C (cm)
90	137-145	295-327
80	127-135	285-317
70	109-117	239-271

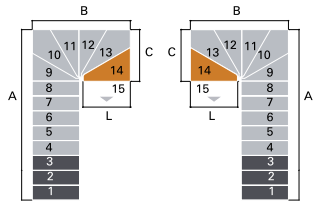


L (cm)	A (cm)	C (cm)
90	115-119	317-353
80	105-109	307-343
70	91-95	257-293

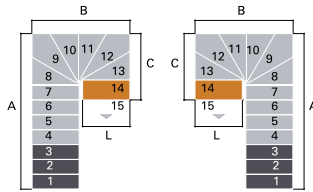


L (cm)	A (cm)	C (cm)
90	93	339-379
80	83	329-369
70	73	275-315

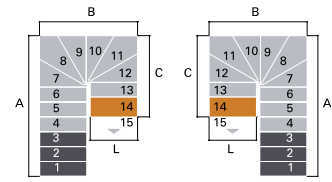
15 STEGHÖJDER / U-UTFORMNING



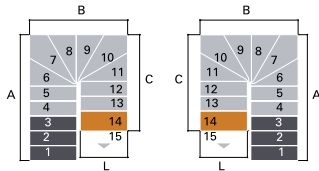
L (cm)	A (cm)	B (cm)	C (cm)
90	269-301	179	95
80	259-291	159	86
70	217-249	139	76



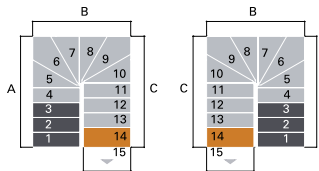
L (cm)	A (cm)	B (cm)	C (cm)
90	247-275	179	119
80	237-265	159	109
70	199-227	139	95



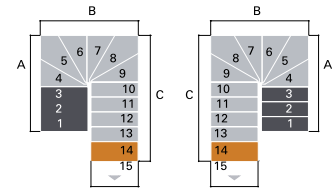
L (cm)	A (cm)	B (cm)	C (cm)
90	225-249	179	141-145
80	215-239	159	131-135
70	181-205	139	113-117



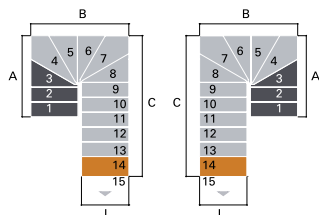
L (cm)	A (cm)	B (cm)	C (cm)
90	203-223	179	163-171
80	193-213	159	153-161
70	163-183	139	131-139



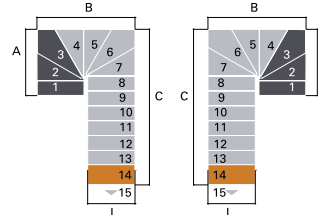
L (cm)	A (cm)	B (cm)	C (cm)
90	181-197	179	185-197
80	171-187	159	175-187
70	145-161	139	149-161



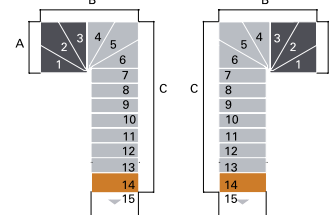
L (cm)	A (cm)	B (cm)	C (cm)
90	159-171	179	207-223
80	149-161	159	197-213
70	127-139	139	167-183



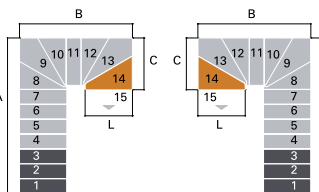
L (cm)	A (cm)	B (cm)	C (cm)
90	137-145	179	229-249
80	127-135	159	219-239
70	109-117	139	185-205



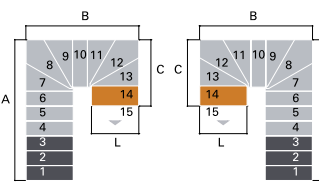
L (cm)	A (cm)	B (cm)	C (cm)
90	115-119	179	251-275
80	105-109	159	241-265
70	91-95	139	203-227



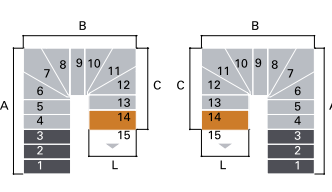
L (cm)	A (cm)	B (cm)	C (cm)
90	93	179	273-301
80	83	159	263-291
70	73	139	221-249



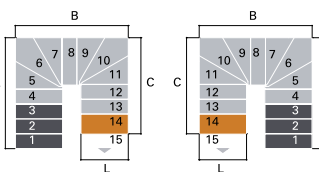
L (cm)	A (cm)	B (cm)	C (cm)
90	247-275	201-205	95
80	237-265	181-185	86
70	199-227	157-161	76



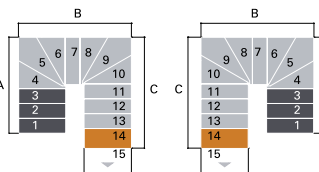
L (cm)	A (cm)	B (cm)	C (cm)
90	225-249	201-205	119
80	215-239	181-185	109
70	181-205	157-161	95



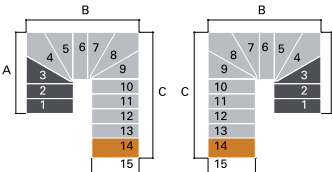
L (cm)	A (cm)	B (cm)	C (cm)
90	203-223	201-205	141-145
80	193-213	181-185	131-135
70	163-183	157-161	113-117



L (cm)	A (cm)	B (cm)	C (cm)
90	181-197	201-205	163-171
80	171-187	181-185	153-161
70	145-161	157-161	131-139

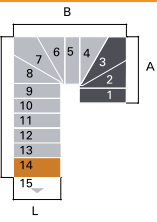
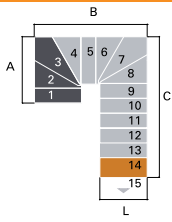


L (cm)	A (cm)	B (cm)	C (cm)
90	159-171	201-205	185-197
80	149-161	181-185	175-187
70	127-139	157-161	149-161

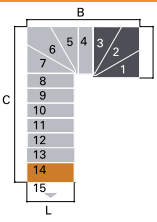
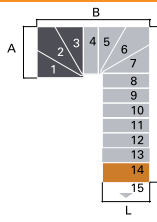


L (cm)	A (cm)	B (cm)	C (cm)
90	137-145	201-205	207-223
80	127-135	181-185	197-213
70	109-117	157-161	167-183

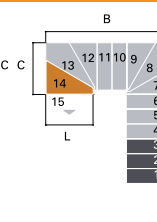
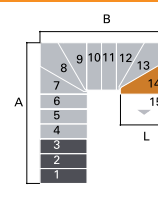
15 STEGHÖJDER / U-UTFORMNING



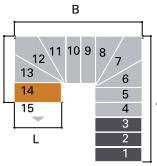
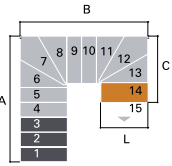
L (cm)	A (cm)	B (cm)	C (cm)
90	115-119	201-205	229-249
80	105-109	181-185	219-239
70	91-95	157-161	185-205



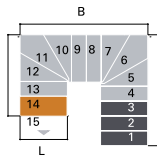
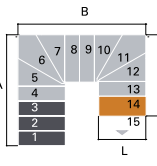
L (cm)	A (cm)	B (cm)	C (cm)
90	93	201-205	251-275
80	83	181-185	241-265
70	73	157-161	203-227



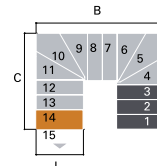
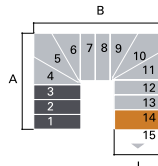
L (cm)	A (cm)	B (cm)	C (cm)
90	225-249	223-231	95
80	215-239	203-211	86
70	181-205	175-183	76



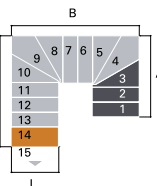
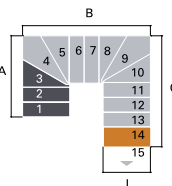
L (cm)	A (cm)	B (cm)	C (cm)
90	203-223	223-231	119
80	193-213	203-211	109
70	163-183	175-183	95



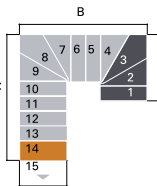
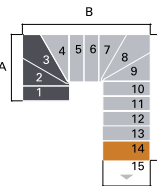
L (cm)	A (cm)	B (cm)	C (cm)
90	181-197	223-231	141-145
80	171-187	203-211	131-135
70	145-161	175-183	113-117



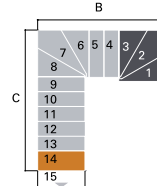
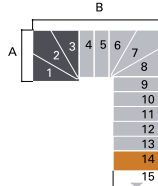
L (cm)	A (cm)	B (cm)	C (cm)
90	159-171	223-231	163-171
80	149-161	203-211	153-161
70	127-139	175-183	131-139



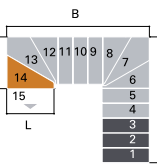
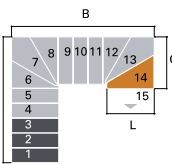
L (cm)	A (cm)	B (cm)	C (cm)
90	137-145	223-231	185-197
80	127-135	203-211	175-187
70	109-117	175-183	149-161



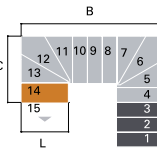
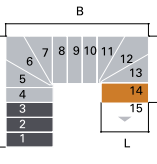
L (cm)	A (cm)	B (cm)	C (cm)
90	115-119	223-231	207-223
80	105-109	203-211	197-213
70	91-95	175-183	167-183



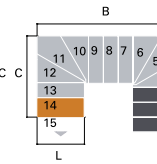
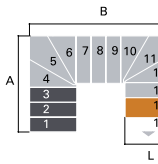
L (cm)	A (cm)	B (cm)	C (cm)
90	93	223-231	229-249
80	83	203-211	219-239
70	73	175-183	185-205



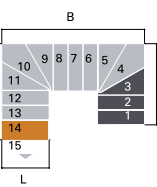
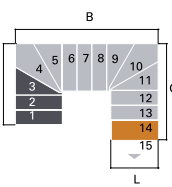
L (cm)	A (cm)	B (cm)	C (cm)
90	203-223	245-257	95
80	193-213	225-237	86
70	163-183	193-205	76



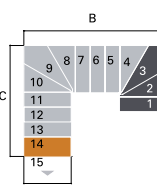
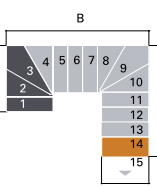
L (cm)	A (cm)	B (cm)	C (cm)
90	181-197	245-257	119
80	171-187	225-237	109
70	145-161	193-205	95



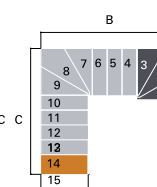
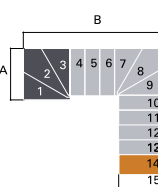
L (cm)	A (cm)	B (cm)	C (cm)
90	159-171	245-257	141-145
80	149-161	225-237	131-135
70	127-139	193-205	113-117



L (cm)	A (cm)	B (cm)	C (cm)
90	137-145	245-257	163-171
80	127-135	225-237	153-161
70	109-117	193-205	131-139

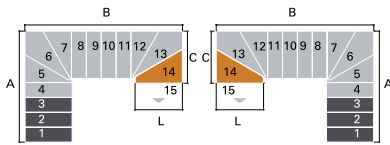


L (cm)	A (cm)	B (cm)	C (cm)
90	115-119	245-257	185-197
80	105-109	225-237	175-187
70	91-95	193-205	149-161

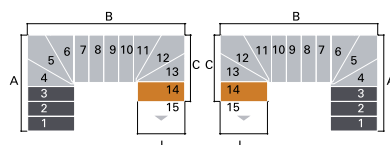


L (cm)	A (cm)	B (cm)	C (cm)
90	93	245-257	207-223
80	83	225-237	197-213
70	73	193-205	167-183

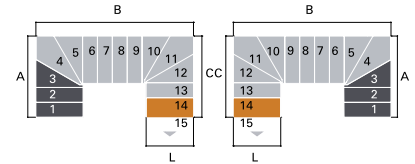
15 STEGHÖJDER / U-UTFORMNING



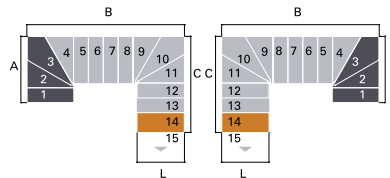
L (cm)	A (cm)	B (cm)	C (cm)
90	181-197	267-283	95
80	171-187	247-263	86
70	145-161	211-227	76



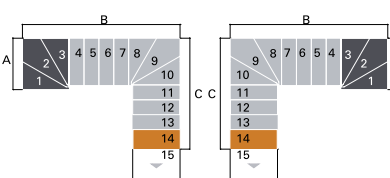
L (cm)	A (cm)	B (cm)	C (cm)
90	159-171	267-283	119
80	149-161	247-263	109
70	127-139	211-227	95



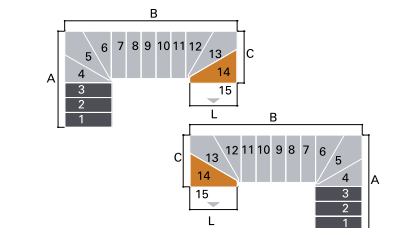
L (cm)	A (cm)	B (cm)	C (cm)
90	93	267-283	141-145
80	83	247-263	131-135
70	73	211-227	113-117



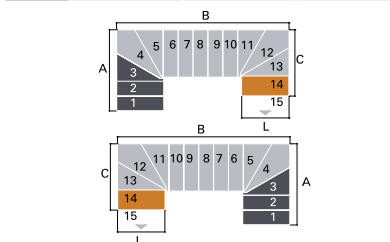
L (cm)	A (cm)	B (cm)	C (cm)
90	115-119	267-283	163-171
80	105-109	247-263	153-161
70	91-95	211-227	131-139



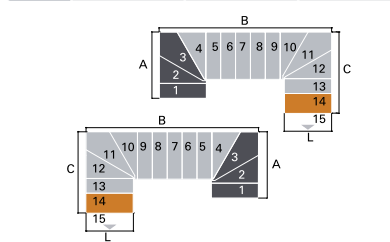
L (cm)	A (cm)	B (cm)	C (cm)
90	93	267-283	185-197
80	83	247-263	175-187
70	73	211-227	149-161



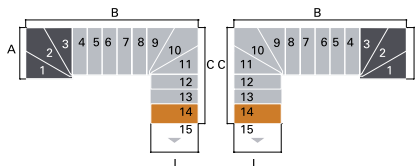
L (cm)	A (cm)	B (cm)	C (cm)
90	159-171	289-309	95
80	149-161	269-289	86
70	127-139	229-249	76



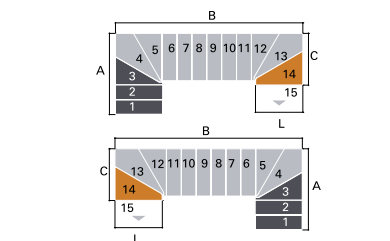
L (cm)	A (cm)	B (cm)	C (cm)
90	137-145	289-309	119
80	127-135	269-289	109
70	109-117	229-249	95



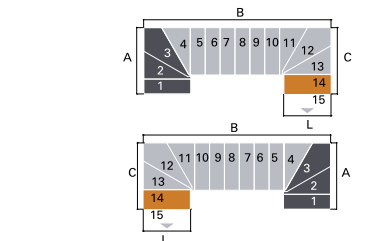
L (cm)	A (cm)	B (cm)	C (cm)
90	115-119	289-309	141-145
80	105-109	269-289	131-135
70	91-95	229-249	113-117



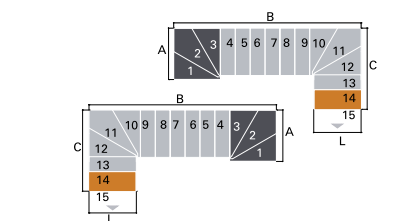
L (cm)	A (cm)	B (cm)	C (cm)
90	93	289-309	163-171
80	83	269-289	153-161
70	73	229-249	131-139



L (cm)	A (cm)	B (cm)	C (cm)
90	137-145	311-335	95
80	127-135	291-315	86
70	109-117	247-271	76

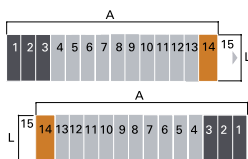


L (cm)	A (cm)	B (cm)	C (cm)
90	115-119	311-335	119
80	105-109	291-315	109
70	91-95	247-271	95



L (cm)	A (cm)	B (cm)	C (cm)
90	93	311-335	141-145
80	83	291-315	131-135
70	73	247-271	113-117

15 STEGHÖJDER / I-UTFORMNING



L (cm)	A (cm)
90	319-371
80	319-371
70	263-315

Magia30.Xtra



1



2



3

Magia30.Xtra är trappan för trånga utrymmen.

Den tillverkas med stödbalkar av lackerat stål i vitt eller gjutjärnsgrått med ytbehandlingar i samma färger som stödbalken. Trappstegen är i flera skikt i björk med ljus nyans eller körsbär. Räcket består av ståndare i lackerat stål och parallella rör av PVC av samma färg som ståndarna.

Handledaren är av PVC med aluminiumkärna och finns i vitt eller gjutjärnsgrått i kombination till trappans färg.



- 1 Stödbalk av lackerat stål och infästning av ståndaren vid trappsteget.
- 2 Detalj till stödbalk 1 fäst vid golvet.
- 3 Infästning av röret vid ståndaren.
- 4 Sett från sidan av räcket med 3 rör (standardleverans).





Magia30.Xtra

- 1 Sett uppifrån.
- 2 Infästning av ståndaren vid handledaren.
- 3 Trappans bärstruktur.





Magia30.Xtra

Magia30.Xtra består av 11, 12, 13 eller 15 steghöjder och en sida räcke. För att tillverka en **Magia30.Xtra** med 14 steghöjder (13 trappsteg), för en höjd från 269 a till 326 cm,

behöver man köpa en **Magia30.Xtra** med 15 steghöjder (14 trappsteg) och ta bort ett trappsteg vid monteringsfallet. Trappans maximala höjd når 351 cm.

FÄRGER OCH YTBEHANDLINGAR



TRÄNYANS: LJUS ELLER KÖRSBÄR

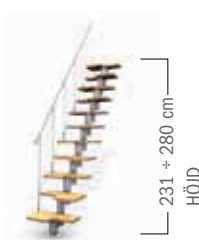


METALLFÄRG: GJUTJÄRNSGRÅ ELLER VIT

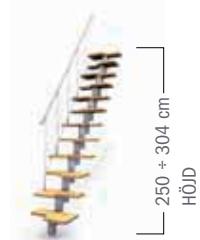
UPPSÄTTNING KIT



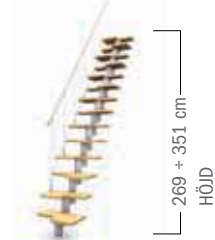
11 STEGHÖJDER



12 STEGHÖJDER



13 STEGHÖJDER




15 STEGHÖJDER

EXTRA TILLVAL BALUSTRAD MAGIA.XTRA 120 cm



Den extra balustraden **Magia.Xtra** ger skydd vid öppningen på det övre planet. Den består av komponerbara moduler om 120 cm, 5 ståndare, 5 parallella rör och handledare.

EXTRA TILLVAL YTERRÄCKE UTVÄNDIGT



Det extra yterräcket **Magia30.Xtra**, som består av 8 ståndare, 3 parallella rör, handledare och fästelement, används som skydd om trappans ytersida är långt från väggen. Yterräcket gör att trappans mått blir 5 cm bredare.

METALLFÄRG	GJUTJÄRNSGRÅ	VIT
BALUSTRAD MAGIA.XTRA 120 cm	K27050000	K27049000
YTERRÄCKE MAGIA30.XTRA	K23018000	K23017000

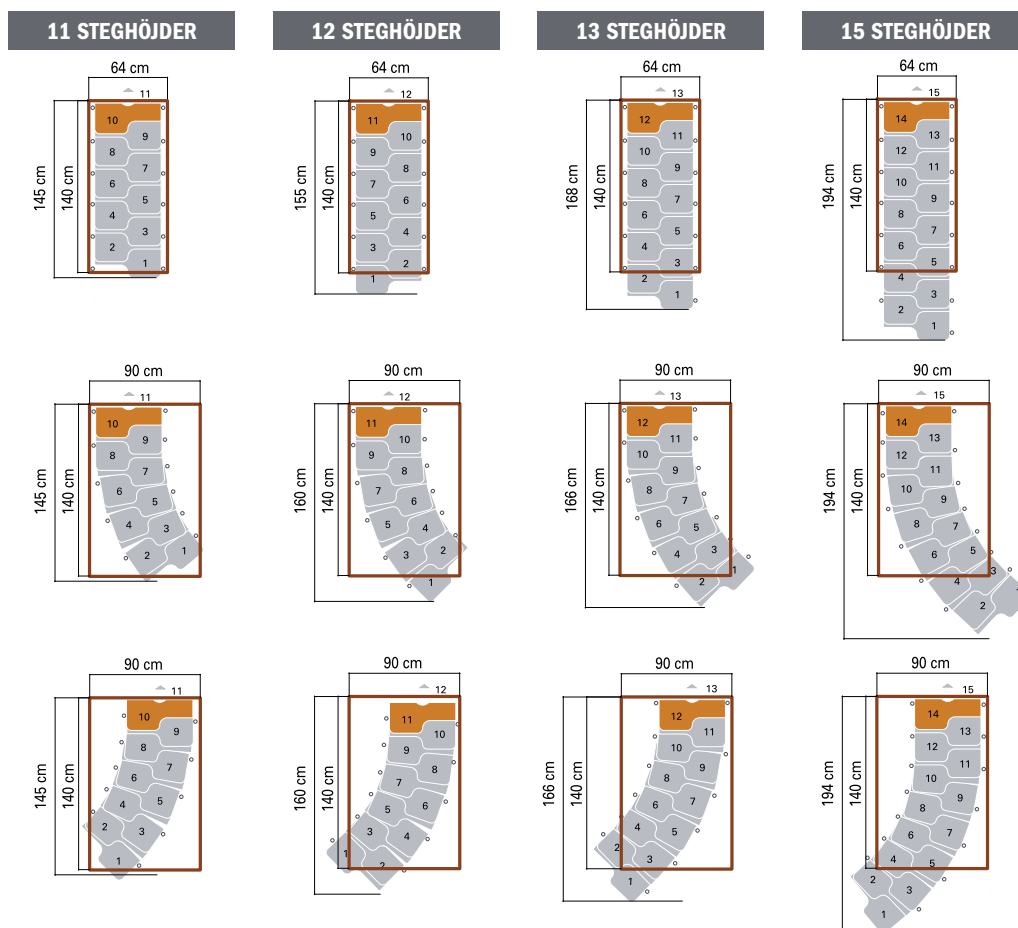
BREDD 59

TRÄNYANS	LJUS	LJUS	KÖRSBÄR	KÖRSBÄR
METALLFÄRG	GJUTJÄRNSGRÅ	VIT	GJUTJÄRNSGRÅ	VIT
*HÖJD 212 ÷ 257 cm 11 STEGHÖJDER	K23003000	K23001000	K23004000	K23002000
*HÖJD 231 ÷ 280 cm 12 STEGHÖJDER	K23007000	K23005000	K23008000	K23006000
*HÖJD 250 ÷ 304 cm 13 STEGHÖJDER	K23011000	K23009000	K23012000	K23010000
*HÖJD 269 ÷ 351 cm 15 STEGHÖJDER	K23015000	K23013000	K23016000	K23014000

Råd för valet.

Magia30.Xtra

De utrymmen som återges i följande utformningar omfattar det minimala avståndet som måste lämnas från en vägg, dvs. 2 cm.



Bildförklaring:

 minimalt håll

Magia30



Magia30 är trappan för trånga utrymmen.

Den tillverkas med stödbalkar av lackerat stål i vitt eller gjutjärnsgrått med ytbehandlingar i samma färger som stödbalken. Trappstegen är i flera skikt i björk med ljus nyans eller körsbär. Räcket består av ståndare i lackerat stål i samma färg som stödbalken.

Handledaren är av PVC med aluminiumkärna och finns i vitt eller gjutjärnsgrått i kombination till trappans färg.

- 1 Infästning av ståndaren vid trappsteget.
- 2 Stödbalk i lackerat stål.
- 3 Handledarens ändskydd.





Magia30

Magia30 består av 11, 12, 13 eller 15 steghöjder och en sida räckle. För att montera en **Magia30** med 14 steghöjder, (13 trappsteg), för en höjd från 269 till 326 cm, behöver man

köpa en **Magia30** med 15 steghöjder (14 trappsteg) och ta bort ett trappsteg vid monteringsstillfället. Trappans maximala höjd når 351 cm.

FÄRGER OCH YTBEHANDLINGAR




TRÄNYANS: LJUS ELLER KÖRSBÄR

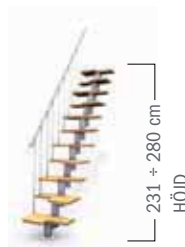


METALLFÄRG: GJUTJÄRNSGRÅ ELLER VIT

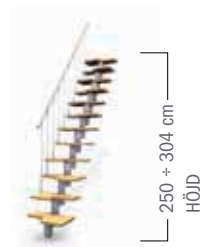
UPPSÄTTNING KIT



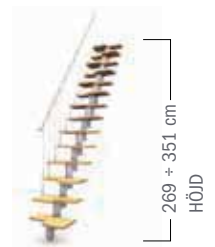
11 STEGHÖJDER



12 STEGHÖJDER



13 STEGHÖJDER




15 STEGHÖJDER

EXTRA TILLVAL BALUSTRAD MAGIA 120 cm



Den extra balustraden **Magia** ger skydd vid öppningen på det övre planet. Den består av komponerbara moduler om 120 cm, 10 ständare och handledare.

EXTRA TILLVAL YTERRÄCKE UTVÄNDIGT



Det extra yterräcket **Magia30** består av 15 ständare, handledare och fästelement och används som skydd till trappans ytersida om den är belägen långt från väggen. Yterräcket gör att trappans mått blir 5 cm bredare.

METALLFÄRG	GJUTJÄRNSGRÅ	VIT
BALUSTRAD MAGIA 120 cm	K26050000	K26049000
YTERRÄCKE MAGIA30	K22018000	K22017000

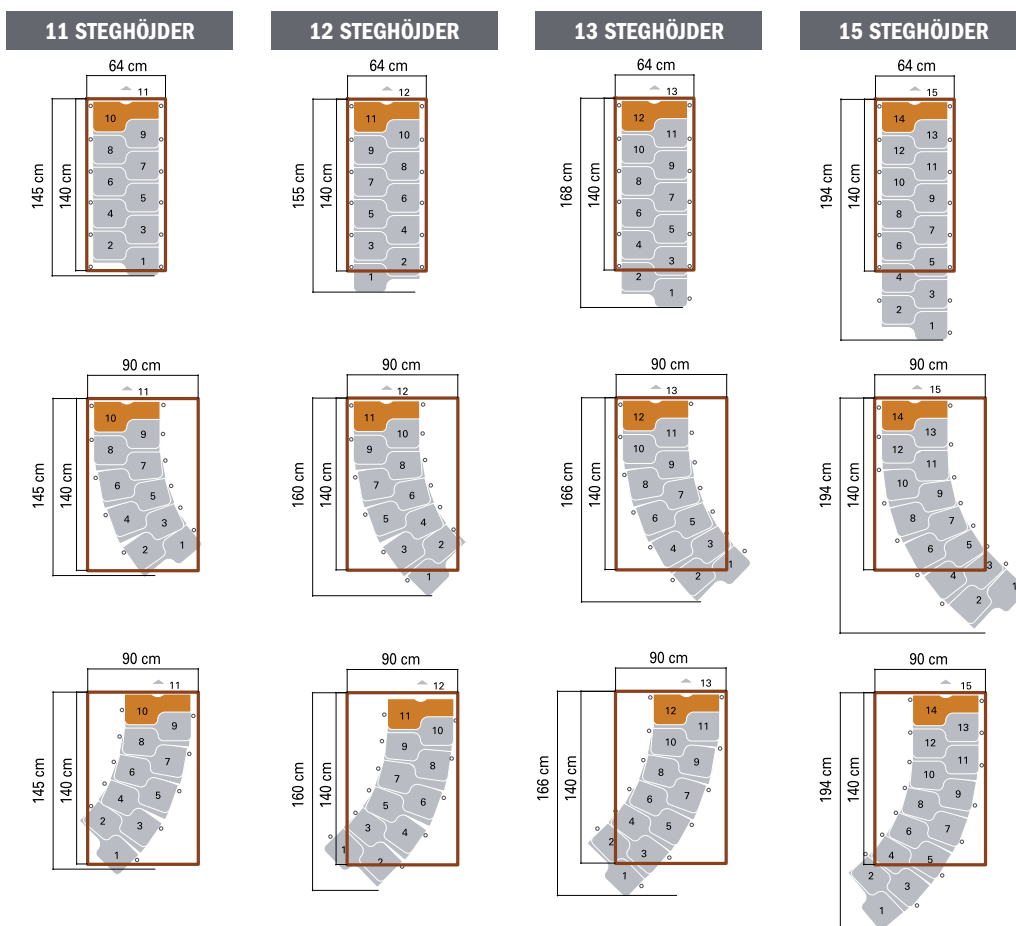
BREDD 59

TRÄNYANS	LJUS	LJUS	KÖRSBÄR	KÖRSBÄR
METALLFÄRG	GJUTJÄRNSGRÅ	VIT	GJUTJÄRNSGRÅ	VIT
*HÖJD 212 ÷ 257 cm 11 STEGHÖJDER	K22003000	K22001000	K22004000	K22002000
*HÖJD 231 ÷ 280 cm 12 STEGHÖJDER	K22007000	K22005000	K22008000	K22006000
*HÖJD 250 ÷ 304 cm 13 STEGHÖJDER	K22011000	K22009000	K22012000	K22010000
*HÖJD 269 ÷ 351 cm 15 STEGHÖJDER	K22015000	K22013000	K22016000	K22014000

Råd för valet.

Magia30

De utrymmen som återges i följande utformningar omfattar det minimala avståndet som måste lämnas från en vägg, dvs. 2 cm.



Bildförklaring:

minimalt håll

Dimensionsformulär.

För korrekt mätning av mått kan man använda följande blad med nödvändiga fält och information för mätningen (en skala bör sättas till dimensionerna för att få rätt proportioner):

- Yta för ritning av ankomstplan:** murens situation och hålets dimensioner vid ankomstplanet till trappan.
- Yta för ritning av startplan:** murens situation och hålets dimensioner vid startplanet till trappan.
- Mätyta:** område där specifikationer av mätförhållanden kan anges
- Höjder:** område där tjocklek, fästets art och höjd från golv till golv kan anges

För att förenkla valet av din trappa, rekommenderar vi att följa nedanstående punkter:

- 1 Rita ankomstplan och startplan på avsedda ytor (trapphål, väggar, eventuella hinder, dörrar, fönster, stolpar, värmeelement osv.).
- 2 Mät hålets och väggarnas dimensioner på ankomstplan och startplan.
- 3 Mät dimensioner och position för eventuella hinder på ankomstplan och startplan.
- 4 Mät total höjd från golv till golv.
- 5 Mät tjocklek och art (betong, träbalk osv.) på trappfästet på ankomstplanet.
- 6 Mät tjocklek och art av väggar (bärande, icke bärande).
- 7 Kontrollera om några inte är vinkelräta och markera.
- 8 Indikera stigningsriktningen för att placera trappan (ritningen av trappan, om det redan avgjorts).

Ankomstplan

Mätyta

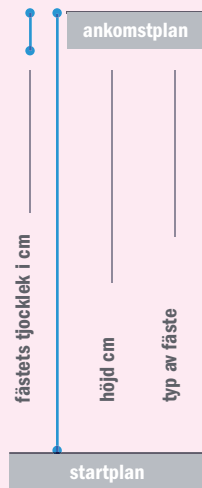
ange tillstånd
i vilket
mätningen utförs.

OBEARBATAT

SLUTBEARBETAT

AV PROJEKTET
(ingen mätning)

Höjder



Startplan

Uppdragsgivarens namnteckning

magia[®]
fontanot



Produkter av modellen Magia är certifierade



Albini & Fontanot S.p.A.
Drift- och administrationsadress
 via P. Paolo Pasolini, 6
47853 Cerasolo Ausa
 Rimini, Italy

tel. **+39.0541.90.61.11**
 fax **+39.0541.90.61.25**
 info@fontanot.it
 www.fontanot.it

Bilderna av produkter i det här dokumentet, liksom beskrivningarna och de tekniska egenskaperna, är endast vägledande och produkterna kan utsättas för ändringar av Albini & Fontanot SpA. Vi rekommenderar att kontrollera produktens egenskaper på försäljningsstället.

Design: Fontanot:s forskningscenter



Företagssystem Albini & Fontanot S.p.A.
 certifikat CSQ ISO-9001

